




Světýlko

KATAPULT

KATAPULT

© Jan Lukášek



Jednotlivé dílky si narýhujte, vystřihněte, a složte. Model si zkuste nejdříve složit bez lepení. Před slepením také propíchněte otvory jehlou a dotvarujte jejich velikost zašpičatělou špejlí. Na díl 1 nalepte díly 2 a 3. Teprve potom na ně přilepte boční části dílu 1. Vlepte díl 4. Díl 5 slepte nejdříve napodél a následně dokončete oba konce. Na osu použijte špejli 8 cm dlouhou. Pro vylepšení můžete do otvorů ramene vložit kousek brčka. Nechejte mírné přesahy. Střelbu je potřeba natrénovat a vyzkoušet různé střelivo.