

časopis vlčat  a světlušek 



SKAUT

Světýlko

prosinec 2016

Vánoce v lese
Na internet bezpečně
Pečený čaj • Robert Baden-Powell

KULTURNÍ ZÁŽITEK



V minulém Světýlku jsme vyhlásili soutěž o knihu Galerie aneb Arturovo dobrodružství, stačilo poslat obrázek z návštěvy hradu, zámku či divadla...



Skřítek, 5 let - výstava exotického ptactva Exota Olomouc 2016



Mára, 9 let - Peřířinská rozhledna



Jesíráb, 10 let - Javoříčské jeskyně




Hříbek, 8 let - Hrad u Chebu



Čmelda, 8 let - Chebský hrad



Zajda, 8 let - Olomoucký orloj



Filípek, 5 let - Olomoucká radnice s orlojem



Mates, 7 let - návštěva Kina Štěpánova

Některá vlčátka chodí za kulturou do jeskyní nebo na rozhlednu, kam chodíš za kulturou ty? Pošli i ty svůj obrázek do 23. 12., dvěma vylosovaným pošleme knihu: Chrochtík a Kvikalka na cestě za blyskavým prasátkem...

Vašík, 6 let
- návštěva opery v Brně

AVOZ SÁHÁVA
311 3541 NA OTRÉDĚ S
TAKÉHO. OTRÉDĚ SÍLA V
30NĚ, HĚLA SE "PŘEDANK"
NEJEDNA SÍLA TO HĚDÁK
LASEN - GUP, A TĚSA
VÁČOU ČIPIL
SĚLAV 21
742 37
VAŽÍK



Páťa, 9 let
- Punkevní jeskyně



Šimi, 8 let -
Hrad Bouzov



Chrochtík s Kvikalkou žijí šťastně v malé vesnici obklopeni přáteli a vůbec nic jim neschází. Jednou zaslechne Kvikalka vlaštovky, jak si šišbetají o blyskavém prasátku. Od té chvíle je Kvikalka smutná a netouží po ničem jiném. Chrochtík nerozumí, proč chce Kvikalka vidět jiné prasátko, třebaže blyskavé. Sedí dlouho vedle ní, až nakonec hlasitě hvízdne:

„Mám to! Půjdeme blyskavé prasátko hledat!“

Světýlko

Vychází 5x ročně.
Praha 16. 11. 2016
Říjen 2016 (19, č. 2.)

Vydává Tiskové a distribuční centrum Junáka, Senovážné nám. 24, 110 00 Praha 1, tel.: 234 621 223, fax.: 234 621 399, email: tdc@junak.cz, http://www.skaut.cz/tdc, IČO 64934926
Šéfredaktor: Zdeněk Chval. Grafická úprava a DTP: Miroslav Zrubák. Ilustrace na titulní straně: Jan Smolík. Předplatné zajišťuje Send Předplatné, s.r.o. Pro registrované členy Junáka předplatné řešeno v rámci on-line registrace. Více info na www.skaut.cz/casopisy. Příjem reklamaci: tel.: 234 621 223, email: tdc@junak.cz. Redakce: tel.: 739 429 970, email: svetlylko@skaut.cz. Inzerce: tel.: 234 621 223, email: tdc@junak.cz. Tisk: Tiskárna POLYGRAF, s.r.o.. Zaslané rukopisy, kresby a fotografie se archivují a vracejí se jen na vyžádání odesílatelů. Neoznačené texty a fotografie jsou redakční. ISSN 12-11-0914, MK ČR 7095



Každý ve skautu někam patří a díky tomu používá své symboly, heslo, příkaz a zákon. Znáš alespoň ty své?

Znak světlušek

Obtáhni si znak světlušek a správně ho vybarvi.

SKAUTSKÉ SYMBOLY

SVĚTLUŠKA VŽDYCKY NEPODDÁ SAMO SOBĚ.

STATEČNÁ A VESELÁ.

MLUVÍ PRAVDU.

POMÁHÁ JINÝM.

VLČE SE NIKDY

SVĚTLUŠKA JE

VLČE SE POD STARÉMU

SVĚTLUŠKA

VYKONAT DOBRÝ

TUJI

BUĎ LE AHOŮ NEŽ BUĎ ČIN!

PAMA PŠÍ DNES, SVĚTLUŠKA VČERA!

UŠKA UŠNÁ.

JE ČISTOTNÁ.

SVĚTLUŠKA

VČERA!

DENNĚ SKUTEK!

NAŠÍ ŠN DÁ VŽDY NEJLEPŠÍ VLKU.

SVĚTL JE POSL



Poskládej
k sobě správné
části Hesel, příkazů
a zákonů. Útržky si
vystřihni a poskládané
je doleup na správná
místa...

Heslo světlušek:

PAMATUJ!

Příkaz světlušek:

BUĎ LEPŠÍ DNES,
NEŽ VČERA!

Příkaz vlčat:

VYKONAT DENNĚ
DOBRÝ SKUTEK!

Heslo vlčat:

NAŠÍ ŠNAHOU
NEJLEPŠÍ BUĎ ČIN!

Zákon vlčat:

VLČE SE POKDÁ VŽDY
STARĚMU VLKU.

VLČE SE NIKDY NEPODĎÁ SAMO SOBĚ.

Zákon světlušek:

SVĚTLUŠKA VŽDYCKY MLUVÍ PRAVDU.

SVĚTLUŠKA
JE POSLUŠNÁ.


SVĚTLUŠKA POMÁHÁ JINÝM.

SVĚTLUŠKA JE ČISTOTNÁ.

SVĚTLUŠKA JE STATEČNÁ A VESELÁ.

Znak vlčat

Obtáhni si znak vlčat
a správně ho
vybarvi.



 S  KRAČELI  KE , ABY
 PŘISYPALI  NASBĪRANĚ , KDYŽ V TOM
 OD , KDE BYDLEL  NĚJAKĚ  UFI! UFI!
 „CO SE TĚ DĚJE?“  NÁŠ  „SNAD NA 
 NEZAÚTOČILI“  „?!“ POJDĚME SE NA 
 „A PAK TĚ  NA  PŘED SVÝM
 LEŽEL NA ZĀDECH , A POKOUŠEL SE
 ZAVĀZAT SI  „CO BLĀZNIŠ,  PTALA
 SE  „KDYŽ JĀ NEDOSĀHNU  ZE STOJE
 K , TAK SI JE  PROSTĚ V LEŽE!“ 
 SE  „TAK TAKHLE BY TO NEŠLO“,  SE
 ZASE  „OD  1 BUDEŠ KAŽDĚ RĀNO  RAZ! DVA!
 PŘEDKLON S  AŽ NA , A  ŽE ZA PĀR
 DNĪ SI  KRĀSNĚ  „...A KDYŽ SI PŘI TOM
 HOPI! I PŘES  NIC TĪM NEPOKAZIŠ, 
 SE VESELE  ...

„Tati, tati,“ vyrušil pana Sysla z nedělní dřímoty jeho synek. „Nevíš, kde máme ty švestky od dědy?“

„Ty nebyly na jídlo,“ vysvětlil tatínek. Děda je poslal panu Jelínkovi, aby z nich udělal lahodný nápoj. A ten už děda dávno dostal.“

„Zase děda,“ kňouralo dítě. „A já chtěl potěšit Vodoměrky, hlavně Chobotničku.“

„Nápojem?“ kroutil hlavou pan Sysel.

„Ne, nápojem zrovna ne, ale švestkovým koláčem.“

„Tak proč ho jednoduše nekoupíš?“ zeptala se paní Syslová, která už chvíli rozhovoru svých mužských naslouchala.

„To právě nejde,“ vysvětloval Syslík. „Galapák nám dal za úkol udělat Vodoměrkám nějakou hru, nějakou, která by bavila holky. A jim zase pro nás nějakou klučičí. A dospělí nesmějí radit ani pomáhat. A já mám takový nápad, řekl bych přímo projekt.“

„A k tomu potřebuješ koláče?“

„No. Ale musím je udělat sám. Z internetu jsem si stáhl recept.“

A jak řekl, tak udělal. Podle návodu míchal suroviny, které maminka podávala. Pan Sysel se chvílemi smál, chvílemi divil, jak se Syslík, který chodil k Želvičkám, aby nebyl nekřůba, nemešlo a nemotora, činí.

Syslík velel: „Mouku! Cukr! Ne kostkový, ale sypací! Švestky třeba z kompotu!“

Při vlastním pečení vyhnal rodiče z kuchyně. „To už musím opravdu já úplně sám.“

Tatínek se vrátil k sudoku, ale mamince to nedalo a přes dveře radila:

„Dej to až do vyhřáté trouby! Vezmi si chňapky, ať se nespálíš. Šťouchni do toho špejlí, když se na ni těsto lepí, ještě není dopečené.“

A pak Syslík už jen své výrobky narovnal na misku a pečlivě zabalil alobalem. V den schůzky mu to pomohl Užovka odnést do klubovny Vodoměrek.

Ostatní Želvy už tam byly a Vodoměrky na ně čekaly s hrou.

Každému přivázaly na nohu nafouknutý balónek a Chobotnička velela:

„Budete se poloplazit jako želvy a snažit se jeden druhému balónek proslápnout nebo rozlehnout, zkrátka zničit. Vítěz obdrží tenhle koráلكový náramek s nápisem ŽELVÍ VÍTĚZ, co jsme jej s holkama tak krásně ponavlékaly.“

Přestože se Syslík snažil využívat své mírné nadváhy, náramek vyhrál Užovka.

Syslíkovi to ale nevadilo. Že bývá někdy druhý, jindy předposlední, si už zvykl. Odkryl mísu s mírně připálenými a trochu tuhými koláči a vysvětlil pravidla své hry:

„Každá musíte sníst nejméně jeden koláč, protože v jednom z nich je zapečená dvacetikoruna.“

Vodoměrky se na Syslíkovy výrobky

vrhly, jako by byly od cukráře. Pod švestkami ani v těstu prvního koláče nebylo nic, v druhém také ne ... a dokonce ani v tom posledním.

„Užovko,“ zlobil se Syslík, „ty jsi cestou snědl ten hlavní koláč a dvacku sis nechal.“

„Ne, ne,“ bránil se Užovka, „nesl jsem to opatrně a ani jsem se nepodíval.“

„Nevadí,“ smála se Chobotnička, „hlavně, že víte, jak se pečou koláče. Třeba se vám to bude na táboře hodit.“

„Tak jak to dopadlo?“ ptala se později paní Syslová.

„Ále,“ ošíval se Syslík. „Koláče holkám chutnaly i se švestkami z kompotu, ale to zapečené překvapení nenašly. A vůbec, kde je táta?“

„U zubaře,“ smála se maminka. „Když jsi odešel, našel na zemi jeden spadlý koláč. Zakousl se do něj a o něco si vylomil zub.“

„Táta je vítěz,“ spráskl ruce Syslík. „Táta je vítěz Vodoměrek.“

SYSLÍK A KOLÁČE



VÁNOCE V LESE

Bliží se Vánoce, tak začínáme přemýšlet, co nám Ježíšek nadělí pod stromeček. Pojďme ovšem popřemýšlet, co bychom mohli „nadělit pod stromeček“ lesním obyvatelům. Někdy jste již možná do lesa nesli nějakou mrkev či jablko na ozdobení vánočního stromečku zvěři. Co zít ještě dalšího? Proč to do lesa nosit a na co si dát pozor?

Lesním (však i těm polním) obyvatelům se pod sněhem hůře shání potrava a ani nabídka není tak pestrá, jako například v době letních táborů, kdy je všude dostatek čerstvé trávy a zeleně. Stejně jako maminka vykrmuje Vás, abyste pěkně rostli a sílili, i myslivci přikrmují zvěř. A místo v kuchyni to dělají zejména u krmelců. Chcete-li zvěři také přilepšit, dávejte jim jenom to, co je pro ně vhodné a nemůže jim ublížit. Nedávejte příliš velké množství najednou – daná pochutina by mohla zplesnivět, a to by zvěři více ublížilo, než ji nakrmilo.



Žaludy, kaštiny, bukvice:

plody nasbírané během podzimu lze sypat ke krmelcům nebo na holou zem. Krmí se usušenými či z podzemně navlhými plody (na podzim se plody zahrabou pod malou vrstvu země; nevysuší se a lépe si zachovají svoji přirozenou šťavnatost).

Ovoce a zelenina: jablka, hrušky, špendlíky, švestky, meruňky, mrkev, brambory, řepa – tím zvěři neuškodíte. Někdo si dokonce pošmákne i na cibuli. Do korýtka můžete nasypat i jeřabiny – ty je ideální sypat před koncem zimy.

Seno: je nejpřirozenější potravou zvěře. Dávejte ho do krmelců nebo na zem. Zvěři nevadí ani vlhké seno. **POZOR** – nikdy nedávejte seno plesnivé! Zvěři by se udělalo špatně a mohla by i uhynout.

Výhonky maliníku či jiných keřů: přes léto usušené stvoly malin, bezu černého nebo jiných keřů umístíte ke krmelcům.

Co dál? **Kukuřice, hrách, oves.** Pokud budete dávat pečivo, musí být naprosto suché. Nesmíte dát zvěři pečivo s jakoukoli náplní nebo plesnivé pečivo! Pečivo dávejte, jen když mrzne a neočekáváte oblevu. Velice rychle do sebe totiž nasaje okolní vlhkost a potom zvěři působí průjmy. Taková zvěř rychle zeslábne a často hyne. Nejlepší je předkládat ho v malém množství a častěji.







Co nabídnout ptákům do krmítek? Rozhodně jim neešte zbytky drobků od snídaně (chleba, slané pečivo). Nabídněte jim slunečnice, vlašské ořechy, jeřábiny, jablka.




K našemu krmítku přiletělo spousta ptáčků. Pokud se budeš v zimě o krmítko starat, přiletí k tobě také. Přiraď jejich jména k obrázkům.

vrabec **drozd**
kos **červenka**
sýkora **koňadra**
dlask



Lesní pexeso

Urči, které obrázky k sobě patří: kroužky u takových obrázků vybarvi stejnou barvou. Vždy zvíře, potrava a stopa.



Teď už víš, co má zvěř ráda, Domaluj na lesní vánoční stromek co nejvíce dobrot.



Snad ale nezůstane jen u zdobení papírového stromu. Vyraz do lesa a připrav zvěř vánoční překvapení.



Kontaktní čočky

Vynálezcem kontaktní čočky je Otto Wichterle. První přístroj na výrobu kontaktních čoček sestavil z dětské stavebnice Merkur. Jako pohon použil motorek z gramofonu.

Foto: Jan Suchý



Kontaktní čočka je moderní pomůcka nahrazující brýle určená k nasazení přímo na oko. Čočky se dají použít na většinu očních vad, na každou vadu existují speciální čočky.



Kontaktní čočky jsou využívány i jako doplněk vzhledu – existují totiž různé barevné i s extravagantními vzory.

Dnes užívá kontaktní čočky, které lze rychle a jednoduše nasadit a používat, asi 100 000 000 obyvatel naší planety.



Vyluští jméno planety, na který děsně frčí ulítky čočky. Stačí, když každému Čočkounovi s písmenem najdeš druhého se stejným a čockama...



Připravila Hopsinka,
ilustrace: Honza Smolík


Robert Baden-Powell

historie

Víš, kdo byl Robert Baden-Powell? Co měl rád, jaké měl koníčky a co udělal významného?

Prohlédni si obrázky, které vyjadřují různé situace v životě zakladatele světového skautingu, a přiřaď dopsáním čísla vždy správný popisek.

1. Povoláním byl voják.
2. Hrál na klavír a violu.
3. Rád kreslil.
4. Stopoval zvěř.
5. Vydával časopis The Scout.
6. Vydal knihu Scouting for boys
7. Byl povýšen do šlechtického stavu.
8. Byl první světový skautský náčelník.
9. Zemřel v Keni.
10. Pořádal Jamboree – setkání skautů.
11. Vzal 20 kluků na první skautský tábor na ostrov Brownsea.



The Scout The Scout
The Scout The Scout The Scout



Robert Baden-Powell se narodil 22. února stejně jako jeho žena Olave. Tento den je ve skautském kalendáři označen jako Thinking day.

ZIMNÍ SVÁTKY A TRADICE

Předvánoční i povánoční čas je plný oslav a nejrůznějších tradic. Zjisti, jaké svátky slavíme během Vánoc, a zapiš si to do kalendáře.

2. svátek vánoční

bronzová adventní neděle Štědrý den
Svatý Ambrož stříbrná adventní neděle

zlatá adventní neděle

1. svátek vánoční

Svatý Mikuláš



železná adventní neděle

Svatá Barbora

Nový rok

Prosinec 2016

Leden 2017

1 Čtvrtek
2 Pátek
3 Sobota
4 Neděle
5 Pondělí
6 Úterý
7 Středa
8 Čtvrtek
9 Pátek
10 Sobota
11 Neděle

12 Pondělí
13 Úterý
14 Středa
15 Čtvrtek
16 Pátek
17 Sobota
18 Neděle
19 Pondělí
20 Úterý
21 Středa
22 Čtvrtek

23 Pátek
24 Sobota
25 Neděle
26 Pondělí
27 Úterý
28 Středa
29 Čtvrtek
30 Pátek
31 Sobota

1 Neděle
2 Pondělí
3 Úterý
4 Středa
5 Čtvrtek
6 Pátek



Tři králové
Svatá Lucie

Listopad 2016

27 Neděle
28 Pondělí
29 Úterý
30 Středa

Přířad k popisu svátku vždy jeden obrázek a jeden tip na aktivitu (vybarvi kolečka stejnou barvou).

Poslední večer v roce oslavujeme příchod nového roku.

Bohatá Lucie rozdávala svůj majetek. Protože odmítala nabídky k sňatku, byla později zabita.

Josef se s těhotnou Marií vydali z domova kvůli sčítání lidu. Ve městě Betlémě se jim v salaši mezi dobytčím narodil Ježíš. Protože neměli kolébku, uložili ho do jeslí. Lidé se za ním vydávali, aby se mu poklonili, protože to byl podle andělů nový král.

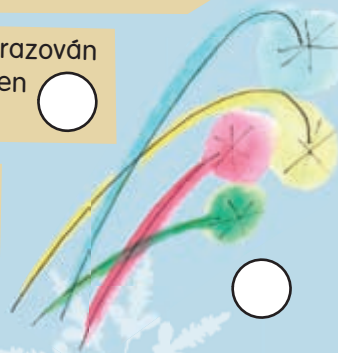
Mikuláš byl z bohaté rodiny, rozdával svůj majetek chudým a později se stal biskupem. Je to ochránce dětí, námořníků a rybářů.

Ambrož se stal biskupem. Bývá zobrazován s metlou a úlem, protože byl napaden včelami a nic se mu nestalo.

Tři králové přišli z daleka k Ježíškovi a donesli mu vzácné dary – zlato, voňavé kadidlo a vzácnou myrhu. Tímto datem končí vánoční období a začíná období masopustní.

Boží hod vánoční se nese ve znamení klidu, nikdo nemá pracovat. Dříve se v tento den nechodilo na návštěvy, a pokud někdo někam přišel, musel donést koledu. Dnes bývá ve znamení rodinných návštěv.

Barbora byla dcera bohatého kupce. Protože se obrátila na křesťanskou víru, tak ji otec zabil. V předvečer jejího svátku obchází domy Barborky – dívky oblečené v bílé barvě a se závojem přes obličej. Obdarovávají hodné děti jablky, ořechy a cukrovím a zlé děti šlehají metlou.





Na svátek svatě Barbory nařež větvičky višně nebo třešně a dej je doma do vázy. Kolikátý den vyraší květy, tolikátý měsíc v příštím roce bude tvým šťastným.

Vyrobte si na schůzce kourounoutky na mikulášské sladkosti (viz obrázek).



Zahrajte si na svatého Ambrože. Sejděte se nejlépe u kostela, až začne přicházet tma. Představitel Ambrože si obleče bílou košili, černou špičatou čepici, závoj přes obličej a do ruky si vezme košík se sladkostmi. Jeho úkolem je chytat děti a honit je kolem kostela. Ambrož občas vytrousí nějakou dobrotu, aby děti při jejich sbírání dobře chytil.

Zjisti, proč se říká „Svatá Lucie noci upije a dne nepřidá“.

Vyzkoušej si s rodinou vánoční zvyky. Můžete líst olovo, rozkrojit jablíčka, pouštět lodičky z ořechových skořápek, házet pantoflem nebo nejíst, abyste viděli zlaté prasátko.



Vánoční čas je především čas pro rodinu. Neseď u počítače, s tabletem či mobilem v ruce, ale buď se svou rodinou! Vydržíš to celý den?

Přihlaste se se šestkou do celorepublikové Tříkrálové sbírky. Rozdělte se do trojic, vyrobte si kostýmy tří králů a vyrazte do ulic svého města (s nějakým dospělým). Za zpěvu písní koled a písní vyberte do kasiček peníze, které poslouží potřebným.

Vymyslete si se šestkou novoroční předsevzetí. Chcete společně zažít něco zajímavého? Někomu pomoci?



ZÁKON A SLIB

Prohlédni si všechny příběhy. U každého vybarvi zeleně ten bod zákona či slibu, který je v něm splněn. Pokud se postavy nechovají podle daného bodu zákona a slibu, vybarvi příslušné políčko červeně. Body, kterých se příběh netýká, nech bílé.

VLČATA I SVĚTLUŠKY BY MĚLI ZNÁT SVÉ ZÁKONY A SLIBY A HLAVNĚ BY SE PODLE NIC MĚLI SNAŽIT ŘÍDIT. JAK JSOU NA TOM S PLNĚNÍM POSTAVY ZE STEZEK ŠERCHÁN, KRÁK A NÁMOŘNÍCI?

MLADÍ VLCI DOSTALI OD ŠER-CHÁNA ZA ÚKOL, ABY AKÉLOVI NADEHNALI NA LOVU SRNEČKA. STARÝ AKÉLA HO MINUL, COŽ BYL DŮVOD KE VOLÁNÍ SMEČKY NA PORADNÍ SKÁLU, KVŮLI VOLBĚ NOVÉHO VŮDCE SMEČKY.

KNIHA DŽUNGLÍ

ŠER-CHÁN SI CHTĚL PODMANIT CELOU VLČÍ SMEČKU A HLAVNĚ MAUGLÍHO. MLADÍ VLCI UVĚŘILI JEHO BÁCHORKÁM.



- pravdomluvnost poslušnost pomoc jiným statečnost a veselost čistotnost

- o Zachovali se vlci ze smečky správně?
- o Vymysli větu, kterou by mohl Šer-chán říkat v prvním obrázku.
- o Jak si myslíš, že se Akéla cítil, když minul srnečka? Co se mu honilo hlavou?

ČOLEK A ŽABKA



- pravdomluvnost poslušnost pomoc jiným statečnost a veselost čistotnost

- o Zachovali se námořníci správně? Proč?
- o Jak asi vypadal rozhovor mezi vzbouřenými námořníky a kapitánem Blighem?
- o Jak se asi cítili námořníci na malé loďce?

KOUZELNÁ LUCERNA



- Proč myslíš, že Krák svolal sněm?
- Myslíš si, že Krákovi po jeho proslovu někdo něco řekl? Co?
- Jak by ses cítil mezi ostatními tvory v jeskyni?

- pravdomluvnost poslušnost
- pomoc jiným čistotnost
- statečnost a veselost



Vyrob si ... pečený čaj na zahřátí



Zimní období přichází a přináší s sebou chlad, mlhu, nízké teploty a možná i snůh. Když přijdeš vymrzlý z procházky, chceš se rychle zahřát. Vyrob si pečený čaj, který potom stačí jen zalít horkou vodou.

Pečený čaj je sladký a plný ovoce. Vitamíny se sice během pečení za vysokých stupňů vytratí, ale výborná ovocná chuť zůstane. Do pečeného čaje si každý může dát své oblíbené ovoce. Fantazii se meze nekladou.

Připrav si:

- 1,25 kg cukru krystal • 2 citróny
- koření (hřebíček, skořice mletá i celá, anýz, badyán, ...) • 2 kg ovoce čerstvého, mraženého nebo zavařeného (nejlepší je 1 kg kyslejšího ovoce - např. rybíz • 1 kg dalšího ovoce – jablka, hrušky, jahody, maliny, borůvky, ananas, rybíz, pomeranče, ostružiny, meruňky, broskve, třešně, hroznové víno, brusinky, višně, švestky, mandarinky)

Postup:

- 1 Ovoce omyj a nakrájej na menší kousky (hrušky a jablka neloupej), citrón oloupej a nakrájej na kousky.
- 2 V míse promíchej nakrájené ovoce, citrón, cukr a koření.
- 3 Předehřej si troubu na 220°C.
- 4 Připravenou směs nasyp do hlubšího pekáče a dej do trouby.



Pro přípravu horkého pečeného čaje dej do hrnečku 2 - 3 lžičce směsi, které zalij horkou vodou. Dobrou chuť!

- 5 Směs občas promíchej, peč ji přibližně 45 minut (nebo do doby, než ovoce pustí šťávu).
- 6 Mezitím si připrav skleničky – nejlépe uděláš, když poprosíš dospělého, aby ti skleničky i víčka propláchl horkou vodou.
- 7 Když je směs hotová, můžeš ji plnit do skleniček – vždy 1 cm pod okraj. Sklenice pevně zavíkej a obrať je na 5 minut vzhůru nohama. A je hotovo.
- 8 Pokud chceš darovat pečený čaj jako dárek, vystříhni si ze staré hezké látky čtverec, polož ho na víčko a převaž mašlí. Nezapomeň čaj popsat!

Svíčky vydávají teplo, což je v chladných dnech příjemné. Vytvoř si svíčky ze sklenice podle Světýlka nebo vlastní fantazie.

Svíčky ze sklenice



Připrav si:

- Sklenici od okurek • Kousek krajky, stužky, provázku
- Tavnou pistoli nebo lepidlo Herkules (a štětec) • Nůžky • Čajovou svíčku

Postup:

- 1) Odměř si, jak velkou část krajky budeš potřebovat, a potom ji uštrihni.
- 2) Přilep krajku na sklenici pomocí tavné pistole nebo Herkulesu.
- 3) Uvaž na krajku stužku s mašličkou.
- 4) Dej do sklenice čajovou svíčku a máš hotovo!



TIP: Místo krajky použij obyčejný jutový provázek a obmotej jím několikrát sklenici dokola.

Ozdoob
svíčku
pomocí
voskových
plátů



Vytvoř si svíčku z včelího vosku

Ve včelařské prodejně kup včelí plástve (jsou i různě barevné) a knot. Doma plástve rozřezej nožem na obdélníky nebo trojúhelníky. Na začátek polož knot a roluj. Pokud se plástve trhají, stačí je trochu nahřát fénem. Jak jednoduché!

Pokud máš doma obyčejnou jednobarevnou svíčku, kup si v tvořivých potřebách barevné voskové plástve. Z nich nožem či vykrajovátkem na cukroví vykrajuj různé tvary. Ty stačí pouze přiložit teplou rukou na svíčku. A je to!

NA INTERNET

BEZPEČNE

Máš doma počítač či chytrý telefon s připojením na internet?
Chodíš někdy na internet?

Už sis někdy chatoval s kamarádem/kamarádkou?

Už sis někdy chatoval s někým, koho neznáš?

Pokud odpovíš ano alespoň na jednu z otázek, tak už se pohybuješ ve virtuálním světě. Víš, že být na internetu je zábava, ale má to i svá rizika? Přečti si, jak se chovat na internetu bezpečně.

HRA

Zkus si zahrát tuhle hru. Můžeš sám nebo to vyzkoušejte s kamarády v šestce. Představ si takovou situaci. Jsi na internetu a chatuješ (píšeš si) s kamarádem, najednou se ti objeví nová zpráva od někoho s nickem (přezdívkou) Pudlik. (doplň prázdná místa)

Pudlik: Cau, hledam kamarada na pokec. Jmenuju se Matej a je mi 10.

Ty: Ahoj Mateji, ja jsem a je mi

Pudlik: Odkud si?

Ty:

Pudlik: Je, ja taky. A jaky mas konicky?

Ty: Chodim do skautu a

Pudlik: To je super, ja taky chodim do skautu. A nesejdem se, kdyz toho mame tolik spolecnyho?

Ty: Tak jo.

Pudlik: Tak zitra v pet na konecny tramvaje 1. Vis, kde to je?

Ty: Jasne, tak cau zitra.

Teď se zamysli, jak může příběh pokračovat. My jsme vymysleli dva konce, jeden šťastný a jeden nešťastný. (Komiks)



Matej tě vzal domů, půjčil ti kolo a sám jel na kolobežce.



PRAVIDLA, jak na internetu zůstat v Bezpečí?

stezka/cestička

Při chatování můžu sdělit:

ANO

křestní jméno
nebo nick
(předzdivku)
kraj nebo okres,
odkud jsi
svoje zájmy
svůj věk

NE

příjmení
svoji adresu
svoje číslo mobilu
nebo telefonu
svoje fotky
zapínat
webkameru

Když si chceš domluvit setkání s kamarádem z internetu

- řekni to dospělému, kterému věříš
 - nechod sám
- setkejte se na místě, kde je hodně lidí
- domluvte se, co budete přesně dělat a kde budete

Pamatuj si

- > nejprve přemýšlej - co si dáš na internet, už z něj nikdy nemizí (ani když fotku či status vymažeš, tak tam někde zůstane)
- > nemusíš se bavit s někým, kdo je sprostý nebo zlý
- > není tvoje vina, když se s něčím špatným na internetu setkáš - pokud se to stane, nemaž historii hovoru, jen se odhlaš a řekni o všem dospělému
- > ne všemu na internetu se dá věřit
- > neměl bys nikomu sdělovat svoje hesla
- > ty sám buď na ostatní milý a nikomu neublížuj

Když se ti stane na internetu něco, co nechápeš, trápí tě to, nebo tě to vystrašilo, tak to můžeš:

- říct rodičům,
- říct učiteli nebo vedoucímu ve skautu
- zavolat na Linku bezpečí 116 111




Čekáš, aje Matěj nikde. Najednou tě ze zadu někdo chytí!



KOUZLA A TRIKY

Zaujalo tě kouzlení? Naučíme tě další dvě kouzla...
Splň si vlčeka/světýlko Kouzelník!



Kouzelná brčka


Pomůcky:
2 brčka
(nejlépe
stejná)

Dokážu
rozpojit dvě
dokonale
zamotaná
brčka.




Provedení:

1. Kouzelník vezme dvě brčka a překříží je (svislé brčko bude vzadu za vodorovným brčkem).
2. Kouzelník vezme horní část zadního brčka a obtočí ho kolem druhého brčka.



3. Kouzelník vezme pravou část vodorovného brčka a obtočí ho předem kolem vertikálního brčka, nakonec provede ještě "půl otočku" navíc, aby byly oba konce vodorovného brčka nad sebou



Teď se budu
soustředit a brčka
rozpojím (můžeš říct
kouzelné zaklínadlo
a přitom trhni brčky
od sebe.

Gumička prošla prstem


Pomůcky: 2 stejné kuchyňské gumičky, šátek, hodinky/ tlustší náramek na ruce

Příprava: Jednu z gumiček schovej pod hodinky nebo tlustší náramek, který máš na ruce.

Nechám obyčejnou gumičku projít svým prstem skrz na skrz tak, abych jí navlékl na prst.

Provedení:


1. Kouzelník poprosí diváka, aby mu chytil konec prstu a za žádných okolností ho nepouští.




2. Kouzelník zakryje spojené ruce šátkem.




3. Kouzelník ukáže, že v druhé ruce drží gumičku, kterou se pokusí prostrčit svým prstem.



4. Kouzelník sáhne rukou pod šátek, kde schová ukázanou gumičku do dlaně. Opatrně posune gumičku pod svými hodinkami na prst, který drží divák.



Au, to tedy pěkně bolí. Cítím, jak mi gumička prolézá prstem na druhou stranu... Snad se kouzlo povedlo, (sundej šátek)...



DRUŽINA ČOLKŮ








Zálesácký život



Nováčci dostali za úkol vybrat místo pro stavbu stanu. Poznáš, proč zvolili špatná místa a jaká na nich mohou hrozit nebezpečí?

Zálesák je člověk, který pobývá hlavně v přírodě, kde potřebuje mít speciální vybavení a znát zálesácká pravidla. Úkoly z této rubriky najdeš ve stezce v oblasti Příroda kolem nás.



Vypiš, na jakých místech je a není vhodné stavět stan.



.....

.....

.....

.....

.....

.....



.....

.....

.....

.....

.....

.....

Několik rad:

- 1) Než si vezmeš stan na výpravu, zkontroluj, že je kompletní.
- 2) Stan stav za světla.
- 3) Před stavbou stanu si pořádně prohlédni místo stavby.
- 4) Stan stav ještě s někým.
- 5) Kolíky od stanu zapíchni do země pod úhlem



Znáš hrdiny cestičky a stezky?
Tentokrát nás čeká seznámení s temnou
stranou příběhů, ale nebojte se,
dobro na zlem i v našich
příbězích vítězí.



ŠERGHÁN

Chromý a prohnaný tygr,
který zabíjí jen pro zábavu.
Právě je na lovu lidského
mláděte, kterého se ujala vlč
smečka a dala mu jméno
Mauglí. Jednoho dne se ale
role obrátí a Mauglí bude
na lovu Šerchána.

**Vybarvi obrázek barvami
z palety.**



LODNÍ STRAŠIDLO

Na každé lodi je strašidlo. Není ale zlé... vlastně
vůbec není, ale chce to čas, abychom si to uvědomili.
Podívej se na obrázek lodi na titulní stránce
a spočítej, kolik je na palubě strašidel.

KRÁK

Je havran z jeskyně, vůdce tvorů, kteří nemají rádi světlo. Krák má ze světla největší strach ze všech.



Zjisti, kdo z tvorů z jeskyně má na obrázku i svůj stín. Najdeš i nějaký stín navíc? Koho naopak z příběhu neznáš a na obrázek nepatří?



Připravila: Hopsinka, ilustrace: Josef Pospíchal

Pojmenuj tvory z jeskyně, pomohou ti přemýčky.



- rošEprach – můra
- jiVěčka – bludička
- amChTík – pavouk
- biveZloc – netopýř
- felFrník – skřet
- kaFuj – ropucha
- típŠa – blecha
- Bludný řenko
- dlíBon - ježek

VÁNOCE



Vánoce jsou
oslavou narození
Ježíše Krista.

Přečti si
legendu o narození Ježíška
a doplň chybějící slova.



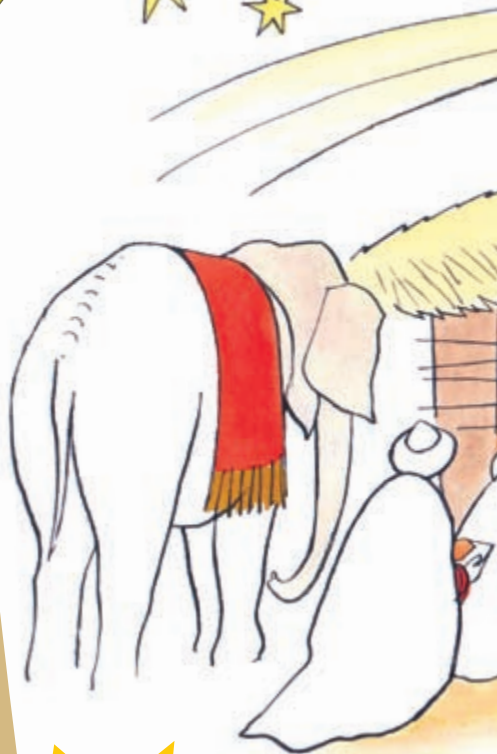
Legenda o narození Ježíška

Podle biblické legendy se _____
narodil ve městě _____ rodičům
Josefovi a Marii. Když se Josef a Marie dostali
večer, 24. prosince k branám Betléma, zjistili,
že jediné místo, kde mohou přečkat noc je nutný
_____. A právě v tomto chlévě Marie
porodila svého syna Ježíše. Té noci, kdy Ježíš
přišel na svět, nad chlévem v Betlémě jasně zářila
_____, která ukazovala cestu každému,
kdo se chtěl přijít poklonit nově narozenému
_____ židovského národa. Komete tak
ukazovala cestu i třem králům, kteří přinesli Ježíškovi
na tehdejší dobu velmi vzácné dary - kadidlo,
zlato a _____.

O narození Ježíše se však dozvěděl krutý král,
_____. Veliký. Ten v Ježíšovi spatřil
možnou hrozbu, a tak nechal vyraždit všechny novo-
rozené chlapce narozené v Betlémě. Marii a Josefovi
se však tehdy zjevil ve snu _____,
který jim o Herodově krutém plánu řekl a tak stihli
Marie, Josef a jejich syn včas z Betléma uprchnout
do _____.

Chybějící
slova:

**myru, anděl,
Ježíšek, chlév,
komete, Betlémě,
kráři, Herodes,
Egypta**



Víš, co
je kadidlo
a myrha?
Pokud ne,
zjisti to!

**Dobarvi obrázek Betléma a na
pravou část strany domaluj další
postavy s dary, které přinesly Ježíškovi.**

víček/světýlko



inzerce

Konec pirátů na Metuji

Velké finále Závodu vlčat a světlušek je za námi.

V pátek 16. září se do Nového Města nad Metují sjely nejlepší hlídky z jednotlivých krajů, aby změřily síly mezi sebou v závodních disciplínách i se zlořídými piráty. Ti dokonce narušili slavnostní zahajovací ceremoniál a před zraky všech účastníků závodů unesli hraběcí dceru. Bylo tedy nutné pátrání urychlit. Od časného sobotního rána získávaly hlídky informace o pirátech od starých mořských vlků a dalších osob z panství, se kterými se setkávali na disciplínách závodu. Každá hlídka po absolvování všech úkolů zjistila podrobný popis jednoho z pirátů.

S těmi jsme se setkali večer na novoměstském náměstí a pomohli jsme jim obrátit se na správnou cestu a začít poctivě pracovat. Na oplátku jsme vyzvěděli legendu o prokletém pirátovi, který straší na zámekské věži. Po zvolání kouzelné formule nám byl ukázán směr do tajné skrýše u řeky. Zde jsme na poslední chvíli zabránili odplutí lodi piráta Huga Křiváka i s hraběcí dcerou na palubě. Hrdinné světlušky a vlčata drželi lodní lana tak dlouho, než se podařilo hraběcí dceru přímo zprostřed řeky donést na břeh a Huga Křiváka zatknout. Dobré srdce pak světlušky a vlčata projevili na nedělním soudu, když místo



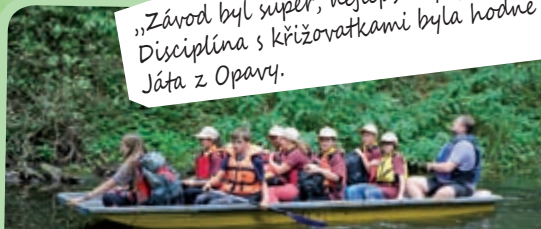
hrdelního trestu pro pirátskou bandu zvolili možnost nápravy a odčinění všech špatností formou prospěšných prací. Pirát dostal za úkol vysbírat z lesa odpad a postavit několik laviček pro turisty. Budeme doufat, že se v průběhu prací napraví a zůstane řádným občanem. Když zrovna nezávodili a nehledali piráty, mohli účastníci využít bohatý doprovodný program. Na výběr byly ukázka airsoftu a canisterapie, běh na gumě a míčkový labyrint, skok na laně ze stromu, taneční podložky, jízda na koni nebo výroba placek a navlékání korálků.



„Nejvíce se mi líbila poslední disciplína Krizové situace.“
Pipi z Plzně;



„Závod byl super, nejlepší byl překážkový běh. Disciplína s křížovatkami byla hodně těžká.“
Játa z Opavy.



„Líbily se nám závody a všechno. To, jak jsme zachraňovaly lidi, ošetřovaly a uklidňovaly je. Nešly nám značky.“
Belka a Dort z Karlovarska



„Líbí se mi ten bungee-jumping a výroba placek.“
Tip z Brumova – Bylnice.

JAK SE ÚČASTNÍKŮM LÍBILY DOPROVODNÉ AKTIVITY?

vysoké lano - skok

„Bylo to hrozný a hrozně dobrý.“

„Chci si zkusit něco, k čemu se normálně nedostanu.“

„Bojím se, ale chci to zkusit, abych si pak nevyčítala, že jsem to nezkusila.“

„Chci jít ještě jednou...“

canisterapie

„Odsud se nehnu.“

„Je měkoučký (terapeutický pes) a slyším, jak mu bije srdce.“

„Zřít se si mě tady vyzvedněte...“

navlékání korálků

„Už jsem tady hodinu a ještě musím udělat náramek pro babičku.“

„Tý jo, tyhle korálky jsou hustý a tyhle taky...“

Tak já nevím, které si mám navléknout.“

„Ještě to neuklízejte, ještě si potřebuju udělat aspoň jeden náhrdelník.“

„A otevřete tady tu dílnu ještě po večeři?“



akce

A KDO VYHRÁL?

Světlušky:

1. místo: Zelená šestka (středisko Zvon Opava)

– 207 b.

2. místo: Holubi

(5. středisko Modřany) – 204 b.

3. místo: Vlčí máky (středisko Srdíčko Třebíč) – 203 b.



Vlčata:

1. místo: Tuňáci (středisko Axinit Brno) – 217 b.,

vítěz rozstřelu

2. místo: Zelený datel (středisko Datel Kostelec nad Černými lesy) – 217 b.

3. místo: Skokani Černí (středisko 24 Sever Praha) – 214 b.



Připavil: Jakub Pěnička – Barbušák,
foto: Medvěd

inzerce

Tísňová volání



Jsem první lodní důstojník Hugo. Z námořní akademie toho hodně znám a vím, jak se mám zachovat v různých situacích. Víš to i ty?

Znalost tísňových čísel je velmi důležitá, protože může zachránit život.

Představ si, že jsi při cestě ze schůzky domů stál na přechodu a čekal, než blikne zelená. Uspěchaný pán vedle tebe se rozběhl přes silnici i přesto, že na semaforu svítila červená. Srazilo ho auto. Doplň komiksově bubliny podle toho, jak by probíhal telefonický rozhovor mezi tebou a dispečerkou zdravotnické záchranné služby.



Tento úkol může být součástí závodu vřítat a světlušek a najdeš ho i ve 3. stupni stezky/cestičky.



DOPLŇ ČÍSLA TÍSŇOVÝCH VOLÁNÍ:


HASIČI

POLICIE

ZDRAVOTNÍ ZÁCHRANNÁ SLUŽBA

OBCENÍ (MĚSTSKÁ) POLICIE

JEDNOTNÉ EVROPSKÉ ČÍSLO TÍSŇOVÉHO VOLÁNÍ



MEZINÁRODNÍ DNY



Hledáte inspiraci pro zimní aktivity s rodinou nebo šestkou? Inspirujte se mezinárodními dny a tipy na jejich trávení na této straně.

11. prosinec

Mezinárodní den hor

Tip

Požádejte Akelu či Velkou světlušku o pomoc sehnat rovera nebo oldskauta z vašeho střediska, který zdolal nějakou vysokou horu či pohoří a uspořádejte promítání fotografií s vyprávěním o zážitcích z cest.

5. prosinec

Mezinárodní den dobrovolníků



Tip

Připravte na tento den překvapení pro Akelu či Velkou světlušku vaší smečky či roje. Vaši vedoucí jsou také dobrovolníci a věnují vám a vašemu oddílu stovky hodin ročně, bez nároku na odměnu. Požádejte třeba maminku a společně vedoucímu upečte dort!

6. ledna

Tip Tři králové

Připravte si na schůzce kostýmy Kašpara, Melichara a Baltazara a připojte se k tříkrálové sbírce. Koledníci na tři krále navštěvují domácnosti, přejí lidem štěstí, zdraví a pokoj do nového roku a děkují za příspěvek do pokladničky, který putuje na pomoc nemocným, zdravotně postiženým, seniorům či rodičům s dětmi v tísní.

28. ledna

Den ochrany osobních údajů

Tip

Pozorně si přečtěte rubriku Internet v tomto Světýlku. Můžete si také zahrát hru Webowou diwočinou, odkaz najdete na stránkách úřadu pro ochranu osobních údajů.

21. února

Mezinárodní den mateřského jazyka

Tip

Uspořádejte na schůzce soutěž v používání našeho mateřského jazyka. Kdo zvládne nejlépe následující jazykolamy? Kdo je dokáže říci nejvíce krát po sobě bez chyby?



Drbu vrbu.

Jelen letěl jetelem, jetelem letěl jelen.

Já rád játra, ty rád játra.

Královna Klára na klavír hrála.

Na cvičišti čtyři svišti pišti.

Nejkulaťoulinkatější
Olemujeme-li mu to,

nebo neolemujeme-li mu to?

Šel pštros s pštrosicí a s třemi
pštrosáčaty pštrosí ulicí.

Zvíře zařve, zvíře zavře.