

časopis včelářů a světlušek

Světýlko

ročník 18

únor 2016

Voda
Výprava
k rybníku

Den zamyšlení

HISTORIK

1



1



**ZAŽÍHÁME SVĚTÝLKO
V HAVLÍČKOVĚ BRODĚ 2015**
Světlo jako symbol zrození něčeho nového a krásného si vybrali skauti v Havlíčkově Brodě pro setkání malých tvůrců. Pod vedením roverů a vůdců vznikala z přírodních materiálů nevšední díla. Podzimní obrázky z listů, šperky z drátků, výrobky z korálků a papíru, vánoční andělci a srdíčka a zvířátka z květináčů pobavily všechny účastníky.



3

Každoroční zimní výprava na tábořiště. Dáváme do krmelce tvrdé pečivo a zeleninu a na stromy věšíme pamlsky pro ptáčky. Hiawatha Plzeň



5

Lýžařská výprava na skautskou základnu Svárožná na Šumavě. Hiawatha Plzeň



2

Zimní výprava na Šidlovák s oblíbeným klouzáním a opékáním burřů. Severka Plzeň



2



2

SKAUTSKÝ DOBRÝ SKUTEK

15.4. - 1.5.2016

Chtěli byste se smečkou nebo šestkou nějak pomoci svému okolí? Můžete vyrobit krmítko pro ptáky, které v lese chybí, jít potěšit lidi do domova důchodců nebo společně vymyslet cokoli jiného. Svůj dobrý skutek si můžete spojit s úkolem do stezky. Stačí například místo ovocného salátu pro oddíl připravit pokrm pro lidi, kteří nemají dost jídla. V dubnu budete mít možnost se se svým nápadem zapojit spolu s dalšími mnoha skauty do akce Skautský dobrý skutek. Řekněte o tom svým vedoucím, dejte dohromady, co byste chtěli podniknout a oni vše ostatní zařídí.

BLIŽŠÍ INFORMACE

skaut.cz/dobryskutek,
dobryskutek@skaut.cz

*V Turnově uspořádaly
skautky sběr oblečení
pro charitu.*



*Výprava
na Radyni.
Severka Plzeň*



Světýlko

Únor 2016 (18. č. 3.)

Vychází 5x ročně. Praha 20. 2. 2016

Vydává Tiskové a distribuční centrum

Junáka, Senovážné nám. 24,

110 00 Praha 1, tel.: 234 621 223,

fax.: 234 621 399, email: tdc@junak.cz,

http://www.skaut.cz/tdc, IČO

64934926 Šéfredaktor: Zdeněk Chval.

Grafická úprava a DTP: Miroslav

Zrubák. Fotografie na titulní straně:

Blanka Radiměřská. Předplatné zajišťuje

Send Předplatné, s.r.o. Pro registrované

členy Junáka předplatné řešeno v rámci

on-line registrace. Více info na www.

skaut.cz/casopisy. Příjem reklamací:

tel.: 234 621 223, email: tdc@junak.cz.

Redakce: tel.: 739 429 970, email:

svetylko@skaut.cz. Inzerce: tel.:

234 621 223, email: tdc@junak.cz.

Tisk: Tiskárna POLYGRAF, s.r.o..

Zaslané rukopisy, kresby a fotografie

se archivují a vracejí se jen na

vyžádání odesílatelů. Neoznačené

texty a fotografie jsou redakční.

ISSN 12-11-0914, MK ČR 7095

Foto: 1 - Jana Jirásková - Wiki, 2,4 - Petr
Kuták - Kaktus, 3,5 - archiv oddílu Hiwatha



Nejvychytanější termosky
na jídlo a pití.

www.esbit.cz



INVISIBLE EXHIBITION IN PRAGUE

NEVIDITELNÁ VÝSTAVA PRAHA



Dobrodružná hodinová prohlídka
v naprosté tmě za doprovodu
nevidomého průvodce.

Oslavte s námi 5. narozeniny!

V rámci oslav jsme připravili
speciální vstupenku pro skupinu
až 5 osob za 555 Kč.

Tato vstupenka má platnost
od 1. dubna do 18. září 2016.

Rezervace místa nutná na:

777 787 064

info@neviditelna.cz

www.neviditelna.cz

U každého z obrázků si promysli, jestli se může týkat slibu a zákona. Pokud myslíš, že ano, rozhodni se, kterého konkrétního bodu se situace týká. Podle toho vybarvi kolečko jednou či více příslušnými barvami.

? ÚKOL

Pokus se doplnit chybějící slova.

• pravdomluvnost (modře) • poslušnost (červeně)

projel nakázal odplatu pole zamřil těžilo Čech Horymíra
přeplavali hospodářství hornický opevnění zakládali Šemíkovi

Dávno panoval v naší zemi kníže Křesomysl. Za jeho vlády se _____ mnoho zlata a stříbra. Lidé opouštěli své vesnice a vydávali se za drahým kamením, kde _____ vesnice nové. _____ země se začalo rychle vytrácet. To se nelíbilo šlechtici Horymírovi. Požádal knížete, aby _____ horníkům, aby se vrátili zpět na svá pole.



Kníže žádost _____. Horníci se na Horymíra rozzlobili, a proto vypálili jeho vesnici Neumětely. Horymír se rozhodl, že se jim pomstí. V noci zaútočil na jejich _____ tábor v Březových horách, kde zavalil doly a zapálil osadu. Myslel si, že boj je u konce a horníci se vrátí na svá _____. Horníci, kteří přežili, jeli ihned ke knížeti, chtěli _____.



O HORYMÍROVI

V minulých číslech jsme se seznámili s pověstmi o tom, jak vznikla česká země, a také o začátku života na Vyšehradě. Dnes si můžeš přečíst, jak to bylo se Šemíkem.

- pomáhání jiným (oranžově)
- statečnost a veselost (zeleně)
- čistotnost (černě)

Kníže Křesomysl zavřel _____ na Vyšehradě. Soud ho odsoudil k trestu smrti. Horymír měl před popravou poslední přání, aby se projel na svém koni _____. Kníže nechal celý hrad zavřít a pečlivě střežil brány, aby Horymír neunikl. Horymír cosi povídal Šemíkovi, nasedl na něj a _____ se po nádvoří. A náhle hop, a Šemík skočil přes _____ hradu Vyšehrad rovnou do řeky Vltavy, která tekla přímo pod ním. Horymír se Šemíkem _____ na druhý břeh a dostali se do vesnice Neumětely. Šemíka však jeho odvaha stála život.



ÚKOL Zkus vymyslet několik přídavných jmen k těmto postavám. Jací byli?



NAŠE VLAST – VÝROBKY

Slyšel jsi někdy slovní spojení zlaté české ručičky? Česká republika je některými svými výrobky známá po celém světě.

Úkol 1:

Víš, kde vznikají tyto známé výrobky? Napiš jejich čísla k městům, ve kterých jsou vyráběny.

Úkol 2:

Názvy českých firem se nám rozutekly po dvojstraně. Zjistíš je tak, že najdeš všechna písmena jedné barvy a seřadíš je od největšího po nejmenší.





14.



13.



12.



11.



10.



9.



8.



7.



6.



5.



I H C E R N Y X N G A Š
 O O A A V A T T
 O S A V A T N R I A
 A T N R I A
 P H C A M

F Ě O U D U E É I €
 € T € D M N E O A

- 14) Vitkovice – ocel (Vitkovice steel)
- 13) Zlín – obuv (Bata)
- 12) Hlinsko – elektrorozbitčice (Eto)
- 11) Pěšimov – mléko, smetana (Madeta)
- 10) Hradec Králové – klavír (Petří)
- 9) Uherské Hradiště – trvanlivé potraviny (Hame)
- 8) Praha – pivo (Staropramen)
- 7) Mladá Boleslav – auta (Skoda auto)
- 6) Loštice – olomoucké tvarůžky (A.W.)
- 5) Píseň – tramvaje, trolejbusy (Skoda transportation)
- 4) Turnov – český granát (Granát)
- 3) Jablonec nad Nisou – bžizuterie (Jablonex)
- 2) Karlovy Vary – porcelán (Thun)
- 1) Nový bor – sklo (Cristalex)

Řešení:



Chladné, sychravé dny a dlouhé večery lákají k posezení s přáteli a k setkáním s lidmi, které jsme dlouho neviděli. Zima je obdobím, kdy se osamocené žijící lidé cítí ještě více osaměle. Pojďme se zamyslet, zda v našem okolí nežije někdo, komu bychom mohli během tohoto období udělat radost a potěšit ho třeba i maličkostí.

Den zamyšlení 2016

Vzpomněli jste si se šestkou 22. února na Den zamyšlení, který slaví skauti a skautky na celém světě? Ne? Nic není ztraceno. Tématem bylo "Spojení" a potěšit návštěvou osaměle žijící osobu, třeba oldskauta či oldskautku z vašeho střediska, můžete kdykoliv!

Vlčata slaví 100 let

Víte, že před 100 lety začala v Anglii skautovat vlčata? A že během prvního roku se vlčaty stalo 300 000 kluků? To chce pořádnou oslavu! Uspořádejte pořádnou party a pozvěte i rodiče a bývalé členy. Všichni určitě rádi zavzpomínají na dobu, kterou prožili se smečkou. Splňte stovkovou výzvu!































Iva Urbánková - Ivanka



Výzvy ke 100 letům

1. Napište smečce, která je 100 km vzdálená.
2. Ujděte během výpravy dohromady 100 km (všichni členové se sčítají).
3. Zaccvičte si - 100 výskoků, 100 dřepů a 100 kliků.
4. Sesbírejte 100 podpisů vlčat.
5. Vydělejte si 100 korun.
6. Napište příběh o vlčatech o 100 slovech.
7. Seberte 100 odpadků a dobře je roztrídíte.
8. Zkuste najít osobu, které je 100 let, a udělat jí radost.
9. Zaběhněte závod na 100 m.
10. Uplavte 100 m.
11. Vymyslete písničku s co nejvíce stovkami.
12. Nakreslete logo oslav 100 let vlčat a pošlete do redakce!

 SI VYKRAČOVALI S 
 PO . MĚŘILI DO ... CHTĚLI POVĚSIT
 PRO , A TAKĚ NESLI  DO 
 BYL TICHÝ, JEN  ŠUMĚLY
 A POVRŽÁVALY... KDYŽ V TOM DO TÍCHA 
 VYKULIL  „CO TO JE?! VLKODLAK?!“
 „MYSLÍM, ŽE VÍM O KOGO JDE,“  SE
 ... A NA MÝTINĚ HO UVIDĚLI... 
 SEDĚL NA  U , VYŘVÁVAL 
 A VŠUDE KOLEM SEBE , ,  A 
 NA  VYSELY DOKONCE   !!!
 „HNED S TÍM PŘESTAŇ!“  SE 
 „PLAŠÍŠ ,  A . COPAK JSI NEVIDĚL
 ?!“ POZNÁTE, CO JEŠTĚ  V 
 DĚLAL ŠPATNĚ?



ÚNOS

Bandarové unesli Mauglího. Baghíra, Balú i Ká se jej vydali společně hledat. Stop bylo dost, ale které patřily únoscům? Byly to ty, které tvoří dvojice. Dokážeš je najít a kolik jich je?

inzerce

JUN SHOP.CZ
100% skautský obchod

Prodejna: Haškova 7, Praha 7
obchod@junshop.cz, tel.: 773 294 840 (STS)

NAJDI SI NÁS NA
facebook
a získej další výhody



Nová bavlněná taška
109,- Kč



Šátek 100 let od
založení dívčího oddílu
349,- Kč



-31%
Triko Svojsík
199,- Kč



-20%
Triko skaut-lajk
207,- Kč



-35%
Triko 100% připraven/a
162,50 Kč

**VYUŽIJTE SLEVOU V MĚSÍCI BŘEZNU
NA SKAUTSKÁ TRIKA. SLEVA AŽ 35%**

Získejte slevu až 15% - platí pro nákup v prodejně JUN i na eshopu díky členské kartě Junáka či střediskové junkartě.


Zákaznická karta



www.junshop.cz

JUNKartu má již 60% středisek v ČR. Zeptejte se na junkartu ve svém středisku, nebo napište na karta@junshop.cz

Jak slevu uplatnit a vše ostatní o slevových kartách najdete na www.junshop.cz/slevove-karty



VÝPRAVA K RYBNÍKU

Až budete se šestkou plánovat jarní výpravu, nezapomeňte na nějaký pěkný rybník, v něm i okolo najdete spousty zajímavých živočichů i rostlin k pozorování...

Úkoly k rybníku

1. Poznáš, které vodní živočichy v našem rybníku nenajdeš? Ty, co do obrázku nepatří, škrtni.
2. Pojmenuj všechny vodní živočichy z obrázku.
3. V našem rybníku jsou dva úplně stejní tvorové, najdeš je?
4. Poznáš rostliny, které rostou u rybníka? Zkus je pojmenovat.
5. Víš, jaký hmyz žije nad rybníkem? Zkus nad rybník nakreslit alespoň tři zástupce hmyzu.

Připravila:
Hopsinka,
ilustrace: Oskar


Vývoj žáby

Dovedeš seřadit cyklus vývoje žáby? Očísluj obrázky tak, jak se z malého pulce stane žabka. Tvým dalším úkolem bude trocha počítání. Kolik je na stránkách výprava k rybníku žab, vajíček, ryb?



Nápověda
Zvířátka a rostliny:
kapr, štika, pstruh, okoun, sumec,
žralok, platýs, rejnok, chobotnice, rak,
krab, šnek, rdkos, puškvorec, blatouch,
kosatec, leknín, orobinec, pomménka





Voda

1.

Nakresli svůj nejlepší zážitek s vodou (např. koupání v moři, koulavačka na zimní výpravě apod.). Můžeš také nakreslit zážitek, kdy na vodu vzpomínáš nerad (např. bouřka, mokro v botách, žížeň,...). Obrázek pošli do redakce na adresu: svetylko@skaut.cz.

Vylosované obrázky odměníme stavebnicí Block intellect.

Voda je zdánlivě obyčejná tekutina, které máme všude kolem sebe dost. Přesto je to velmi cenná látka, bez které bychom nemohli žít.

2.

Máme štěstí, že žijeme v zemi, kde je vody (i té pitné) dostatek. Věděl jsi ale, že voda na světě není rozdělena vůbec spravedlivě? Někde je vody mnoho a jinde není skoro žádná. Spoj místo na zemi se správným obrázkem:

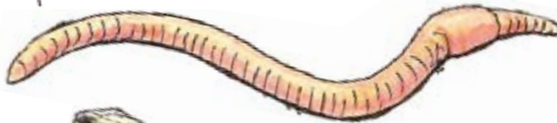


- 1 Deštný prales 2 Zahrada 3 Poušť 4 Les

Na kterém z těch míst bude nejvíce rostlin a živočichů a kde naopak nejméně?

3.

Ve vodě nebo v blízkosti vody žije mnoho zvířat. Zakroužkuj obrázky živočichů, které bys v ní mohl najít.



Pamatuj si, že vodou nemůžeme zbytečně plýtvat, aby nám jinde nechyběla.

22. března budeme slavit Světový den vody. Uspořádejte si se šestkou vlastní oslavu! Můžete si namíchat koktejl, který se jmenuje Mojito (čti mochíto). Vezmi skleničku vody, přidej do ní dva lístky rozemnuté máty, půl čajové lžičky třtinového cukru a vymačkej trochu šťávy z limetky. Vše dobře promíchej a dozdob limetkou a mátou. Podáváme s ledem!

4.

K čemu všemu vodu potřebujeme?

Na pití	ano	ne
Na vaření	ano	ne
Na praní	ano	ne
Na úklid	ano	ne
Na čištění zubů	ano	ne
Na mytí	ano	ne
Na pěstování rostlin	ano	ne
V továrnách	ano	ne




Historik

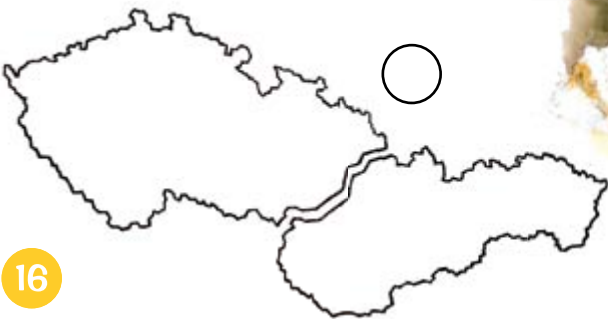


1. Období české historie

Seřadte obrázky s důležitými událostmi z české historie tak, aby byly ve správném pořadí od nejstarší po nejnovější. Stačí ke každému přiřadit správné číslo popisu.



1. Příchod praotce Čecha na Říp
2. Vláda Karla IV.
3. Zavedení povinné školní docházky Marií Terezií
4. 1. světová válka
5. 2. světová válka
6. Havel prezidentem Československa
7. Rozdělení Československa



2. Významné postavy z naší historie

Vyber tři osoby, které jsou dle tvého názoru nejvýznamnější z naší historie. Napiš si do každého rámečku jedno jméno a do řádků, proč jsou podle tebe významní.

3. Zakladatelé skautingu

Určitě už víš, kdo založil skauting.

Ve světě to byl a u nás o pár let později

4. Pranostiky

Doplň slova do pranostik

1. Únor, pole sílí.
2., za kamna vlezem
....., ještě tam budem.
3. přijede na koni.
4. Svatá noci upije – ale nepřidá.

5. Lidovky

Doplň názvy známých lidových písniček. Poslední písnička se zatoulala nějaká slova z textu, tak je tam nezapomeň doplnit.

1. Čtyři ve dvoře
2. Prší, prší, jen se
3. Vyletěla ze skály
4. Já jsem
5. Šla do zelí

Šla do zelí, do zelí, do zelí,
natrhala, lupeníčka.
Přišel na ní, rozšlapal jí

Ty, ty, ty! ty, ty, ty! ty to budeš
.....!

6. Osobnosti

Znáš jména osobností z obrázků? Dopiš je do volných řádků. Víš, čím jsou osobnosti známé? Které z osobností na obrázcích mají něco společného se skautingem?











Lidové písničky

Lidové písničky jsou takové, u kterých neznáme jejich autora.

Dříve se předávaly z generace na generaci tak, že maminka zpívala svým dětem a ty si písničky zapamatovaly a zpívaly je dál. Také lidové písně zpívali lidé společně při práci nebo za dlouhých zimních večerů.





Na stránce se nám pomíchaly čtyři lidové písničky, každá se skládá ze tří obrázků. Pokus se je poskládat od začátku do konce. Obrázkům a názvu stejné písničky vybarvi kolečka stejnou barvou. Do barevných koleček vepiš pořadí obrázku v písničce.

Pod našim okýnkem

V zahradě na hrušce

Šel zahradník

Kalamajka





Poznáš tyto lidové písničky?

Zkuste si je se šestkou zazpívat celé a vymyslete k nim nové názvy.

1. Sedí  pod , má  a buben, na  píská a na  tříská.
2.  maličká po Dunaji plave, chytil jí  u samého  ...
3. Holka  nese dávej u ,  modrooká nese dávej tam. V  je  zatahá tě za  ...
4. Běžela  hore do  a za ní  žalovat na  ...
5. Já do  nepojedu, já do lesa , kdyby na mě  přišel, on by mě vzal ,  je za  a  za  ...
6. Jede jede  panáček, jede jede , vpředu má , vzadu má  ...
7. Běží  k , nese  ZÁZVORU,  za ní pospíchá, že jí  rozpíchá.

inzerce

iQPARK
LIBEREC

Co si vyzkoušíš,
tomu porozumíš!

TOP 5

Zrcadlové bludiště | Hudební stage


Staveniště | Titanic | Fakírovo lože



KROK K PŘÍRODĚ

Úkoly na
únor/březen

Vítejte ve třetím kole soutěže. Že jste ještě vůbec nezačali? To nevadí. Soutěžní úkoly můžete plnit v průběhu celého roku. Kreslení do sněhu z druhého kola můžete nahradit kreslením do písku, nebo do mouky vysypané na plechu (misce). Zkuste každý udělat alespoň drobný krůček k přírodě. Je to výzva.



Víte, jak správně šetřit energii u vás doma, v klubovně? Pojďte se podívat blíže na „žrouty energie“. Zkus očíslovat pořadí spotřeby energie domácích spotřebičů od největší po nejmenší.

(Zdroj: www.energylobe.com)

Úkol pro jednotlivce

1. Napiš deset elektrických spotřebičů, které máte doma.

2. Vyber z nich jeden, který podle tebe spotřebuje nejvíce energie.

3. Proč si myslíš, že je to právě tento spotřebič?

4. Lze nějak snížit spotřeba toho domácího pomocníka?

(za odpověď na otázky je 10 bodů)



Úkol pro jednotlivce - mladší vlčata, světlušky (do 8 let) a benjamínci:

Nakresli tři elektrické spotřebiče, které máte doma.



TIP

na webové stránce
www.energyglobe.com
se nacházejí hry
zaměřené na žrouty
energie. Dokážete
je chytiť?

Výsledky soutěžních úkolů ukaž vedoucímu. Nezapomeňte na doplňování postupové mapy. Každý krok je pro přírodu důležitý.

Připravila: Komtesa, ilustrace:
Jan Štěpánek, Tomáš Chlud,
Josef Pospíchal

Úkol pro šestku/oddíl

„Voda je jednou ze základních podmínek života na Zemi“,
„Bez vody není život“, zdroje vody jsou omezené - proto je potřeba ji chránit.

Víte, kolik vody spotřebujete k umytí svých rukou?

Postup: Položte do umyvadla lavor, který bude sbírat spotřebovanou vodu. Pusťte si vodu, namydlete ruce a umyjte si je. Nezapomeňte také vodu vypnout. Úkolem je zjistit, kolik vody se během mytí rukou vyčerpá. Poté přelijte vodu do odměrného válce (misky s měrkou) a zapište do tabulky, kolik vody jste spotřebovali.

Pomůcky k pokusu: umyvadlo, lavor, mýdlo, odměrný válec – nebo nádoba, kbelík, kde poznáte objem (kolik litrů máte).

Kolik vody jsi spotřeboval/a k umytí svých rukou?.....litrů

Kolik vody spotřebovala celá šestka (oddíl)?litrů

Pobavte se v oddíle nad tím, kdo kolik vody spotřeboval a proč.
Jako splnění soutěžního úkolu zašlete fotografii z plnění úkolu.

Výsledky soutěžních úkolů zasílá vedoucí oddílu
na soutěžní email: soutez@skaut.cz.

správné řešení (TV/PC/malé přístroje – 26%), (chlazení, mrazení – 17%), vaření – 12%, sušení – 10%,
osvětlení – 10%, stand-by (spotřebič v zřívce) – 10%, mytí nřdobř - 8%, pranř - 7%

Poznáš, která z postavěk na stránce přívá energii?

DRUŽINA ČOLKOV





Příběhy stezky vlčat

Pozorně si přečti tři krátké příběhy hrdinů stezky vlčat, světlušek a žabiček. Dopiš pod každý



Čolek

Žabka

Děda Jack



Šeroplach

Fujka

Zvídalka

světlušek a žabiček

příběh, které body zákona jednotlivé postavy porušily, a které naopak splnily na jedničku.



Mauglí

Ká

Bandarové

inzerce

TĚŽKÁ VÁHA SE BLÍŽÍ

DREAMWORKS

KUNG FU PANDA 3

V KINECH OD 17. BŘEZNA
TAKÉ VE 3D



KungFuPanda.com
#KungFuPanda

DREAMWORKS
ANIMATED ENTERTAINMENT

„Syslíku,” pravil jednou takhle v lednu pan Sysel.

„Potřebuju vrátit tu akuvrtáčku, co sis v listopadu půjčil. Na co ji jsi tenkrát potřeboval?”

„Já na nic,” odvětilo dítě, které dělalo vše pro to, aby nebylo považováno za nemešlo, nekňubu a nemoturu.

„Potřeboval ji Užovka, který chtěl udělat radost rodičům a k Vánocům jim vyrobit koš na přečtené noviny, aby se jim nepovalovaly po bytě.”

„Užovka je hodný chlapec, toho se drž,” pokývl hlavou otec Sysel. „Ale teď tu vrtačku potřebuju já, protože mamince se líbí ten věšák do předsíně, co jsme dostali od Ježíška. Nastal čas, abych ho v předsíni přivrtal na zed.”

„Ty v předsíni přivrtáš Ježíška?” podivil se Syslík. „Co ti udělal?”

Syslík a nářadí

ublížila. Ona je spíše přes oblékání a zdravou výživu. Nechčeš se mnou zajít za Pučmeloudem? On táta na okamžitém vrácení té vrtačky dost trvá.”

Užovka přikývl, obul se a za chvíli oba kluci zvonili u kamarádova bytu. Jenže Pučmeloud je oba nemilosrdně a rezolutně vyhodil:

„Nic jsem si od vás nepůjčil, protože takovému nářadí mám vlastní a rozmanité. Naopak mám dojem, že mi Syslík dluží nějaká rydla.”

„Jo, jo,” souhlasil Syslík, „ale já je ještě potřebuju. Ten linoryt do kroniky jsem dosud nedokončil, protože při prvním pokusu jsem místo do lina zaryl do levé ruky a na druhý pokus jsem se dosud neodvážil.”

„Takže já si nepůjčil nic a ty mi



„Nemel a upaluj k Užovkovům,” dupl pan Sysel, „dobře víš, jak to myslím.”

Syslík nikam neupaloval, protože měl mobil a v něm Užovkovo číslo.

Pink, pink, pinky pink, vyvolal kamaráda. „Ahoj, potřebuju vrátit tu vrtačku, co jsem ti nedávno půjčil, táta o ní má péči.”

„No jo, jojo, to jo,” reagoval hlas v telefonu, „tak se stav.” Syslík se stávil obratem, protože usoudil, že mít dobré vztahy s vlastním otcem není k zahoezení. Jenže Užovka jej přivítal nemilým sdělením:

„Doteď jsem se hrabal v bedně v garáži, vrtačku na a ne najít a tak jsem si vzpomenu, že jsem ti ji vlastně už někdy o Mikulášci vrátil.”

„Ne, ne,” vrtěl hlavou Syslík. „Nic jsi mi nevrátil, to bych tu teď nebyl. Nepůjčil jsi ji mezitím někomu dalšímu?”

„Já už nevím,” mnul si bradu Užovka, „že by Pučmeloudovi? Chtěl ji, ale myslím, že jsem mu nevyhověl. Rozhodně jsem ji nepůjčil Chobotniče.”

„To dá rozum,” přikyvoval Syslík, „ta by si tím

máš vracet rydla,” vyprovodil Pučmeloud oba kluky na chodbu. „Snaž se mi je vrátit brzy.”

Syslík se rozloučil s Užovkou, vrátil se domů a ve svém pokojíku vrtěl hlavou.

„Táta po mně chce vrtačku, co jsem půjčil Užovkovi, ten to ale zapírá. Pučmeloud zase chce vrátit rydla, i když je ještě potřebuju. Jsem to vlastně chudáček, kterého nikdo nemá rád.”

A aby vyhověl aspoň Pučmeloudovi, otevřel úložný prostor svého gauče. Odtud na něj vykoul jednooký plyšák, dva míče, Pučmeloudova rydla s nedokončeným linorytem, luk, co si udělal na táboře, dvě borovicové šišky, pěkně žilkovaný kámen a tátova akuvrtáčka.

„No jo,” pinkl se Syslík do čela. „Vždyť já tu vrtačku Užovkovi vlastně ani nepůjčil. Abych měl jistotu, že mi ji včas vrátí, chtěl jsem, aby ten koš na noviny dělal u nás. A když nešel a nešel, strčil jsem ji zatím do gauče.” A pink, pink, pinky pink, zavola kamarádovi, aby se omluvil.

ŠIFROVÁNÍ

Díky šifráám můžeš psát tajné šifrované zprávy kamarádům nebo se šestkou připravovat zábavné stopovačky. Zároveň je šifrování jedna z disciplín Závodu vřát a světlušek. Vyzkoušejte si několik druhů šifer. Zkuste si také vymyslet šestkovou šifru, která bude jen a jen vaše!

Pokus se vyluštit tyto šifry, ve kterých se skrývají pranostiky a svátky vztahující se k únoru a březnu. Pokus se najít jejich přesná data a odpovědět na skryté otázky. Pokud si nebudeš vědět rady s šiframi, poradí ti jejich názvy na konci strany.

1. Kdy se slaví Mezinárodní den...?

abc	def	ghch
ijk	lmn	opq
rst	uvw	xyz



2. nežnedíndoránizememívalsanzerřbuktáčazan

3. VÍíksunŠJtkbAKÝzasjDnfEnNsSkLAjzbVÍÍmbzMsgbEDEbcgNSks
beEsSniamTemcERksbSmvTjasnVlanÍ?


4. NVkoVAUTnceNSIJNHmNCUbuVŕENXTEBCzKnAamIHUSaSOKjíSVLIIs
ETvMánTMBelOkučKiAMvtDelNHCé.

5. bkřveezieonszlaykuammpncahvrlcemzueaml.

6. nxújdbxnxojnbdxrlspexbxívoxlípxýxpxosyxlkmxehdkex
sqxínicxlxí.

7. O Saémtv Tmšiao síhn benedř na kšia.

8.



Nápověda:
první poslední,
pozadu,
vítečka šifra,
časť písmenka,
každé druhé,
hvězdička,
malé nebo velké,
velké nebo malé

Připravila: Lvíče



scouTOTAL výprodej



skaut.cz obchod

Sleva 50 %

na víc jak
200 produktů
+ 20 % na peněženky

TRIKA PLACKY ZÁLOŽKY SAMOLEPKY POHLEDNICE KALENDÁŘE DIÁŘE OBÁLKY DESKY PAPIRY
DIPLOMY NÁŠIVKA KNÍŽKY BROŽURKY METODIKY UČEBNICE PENĚŽENKY