

časopis vlčar  a světlušek 

Světýlko

ročník 18

únor 2016

Voda
Výprava
k rybníku

Den zamyšlení

HISTORIK



Zažijáme světýlko

v Havlíčkově Brodě 2015

Světlo jako symbol zrození něčeho nového a krásného si vybrali skauti v Havlíčkově Brodě pro setkání malých tvůrců. Pod vedením roverů a vůdců vznikala z přírodních materiálů nevedsní díla. Podzimní obrázky z listů, šperky z drátků, výrobky z korálků a papíru, vánoční andílci a srdíčka a zvířátka z květináčů pobavily všechny účastníky.

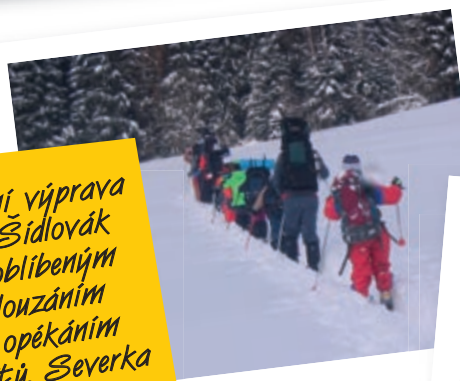


Výprava
na Radyni.
Severka Plzeň



Lýžařská
výprava na
skautskou
základnu
Svárožná
na Šumavě.
Hiawatka
Plzeň

Zimní výprava
na Šídlovák
s oblíbeným
klouzáním
a opékáním
buřtů. Severka
Plzeň



Skautský dobrý skutek

15.4.-1.5.2016

Chtěli byste se smečkou nebo šestkou nějak pomoci svému okolí? Můžete vyrobit krmítko pro ptáky, které v lese chybí, jít potěšit lidi do domova důchodců nebo společně vymyslet cokoli jiného. Svůj dobrý skutek si můžete spojit s úkolem do stezky. Stačí například místo ovocného salátu pro oddíl připravit pokrm pro lidi, kteří nemají dost jídla.

V dubnu budete mít možnost se se svým nápadem zapojit spolu s dalšími mnoha skauty do akce Skautský dobrý skutek. Řekněte svým vedoucím, dejte dohromady, co byste chtěli podniknout a oni vše ostatní zařídí.

Bližší informace
skaut.cz/
dobryskutek,
email
dobryskutek@
skaut.cz

V Turnově uspořádaly skautky sběr oblečení pro charitu.



Každoroční zimní výprava na tábořiště. Dáváme do krmelce tvrdé pečivo a zeleninu a na stromy věšíme pamlsky pro ptáčky. Hiawatha Plzeň



Světýlko

Únor 2016 (18. č. 3.)

Vychází 5x ročně. Praha 20. 2. 2016

Vydává Tiskové a distribuční centrum Junáka, Senovážné nám. 24, 110 00 Praha 1, tel.: 234 621 223, fax.: 234 621 399, email: tdc@junak.cz, <http://www.skaut.cz/tdc>, IČO 64934926. Šéfredaktor: Zdeněk Chval.

Grafická úprava a DTP: Miroslav Zrubák. Fotografie na titulní straně: Radek Lampír – Vamp. Předplatné zajišťuje Send Předplatné, s.r.o. Pro registrované členy Junáka předplatné řešeno v rámci on-line registrace. Více info na www.skaut.cz/casopisy. Příjem reklamaci: tel.: 234 621 223, email: tdc@junak.cz. Redakce: tel.: 739 429 970, email: svetylko@skaut.cz. Inzerce: tel.: 234 621 223, email: tdc@junak.cz. Tisk: Tiskárna POLYGRAF, s.r.o.. Zasláné rukopisy, kresby a fotografie se archivují a vracejí se jen na vyžádání odeslatelů. Neoznačené texty a fotografie jsou redakční. ISSN 12-11-0914, MK ČR 7095

U každého z obrázků si promysli, jestli se může týkat slibu a zákona. Pokud myslíš, že ano, rozhodni se, kterého konkrétního bodu se situace týká. Podle toho vybarvi kolečko jednou či více příslušnými barvami.


POVĚST

ŇKOL Pokus se doplnit chybějící slova.

• pravdomluvnost (modře) • poslušnost (červeně)

projel nakázal odplatu pole zamířil těžilo Čech Horym'ra
přeplavali hospodářství hornický opevnění zakládali Šemíkovi

Dávno panoval v naší zemi kníže Křesomysl. Za jeho vlády se _____ mnoho zlata a stříbra. Lidé opouštěli své vesnice a vydávali se za drahým kamením, kde _____ vesnice nové. _____ země se začalo rychle vytrácet. To se nelíbilo šlechtici Horymířovi. Požádal knížete, aby _____ horníkům, aby se vrátili zpět na svá pole.



Kníže žádost _____. Horníci se na Horymíra rozzlobili, a proto vypálili jeho vesnici Neumětely. Horymíř se rozhodl, že se jim pomstí. V noci zaútočil na jejich _____ tábor v Březových horách, kde zavalil doly a zapálil osadu. Myslel si, že boj je u konce a horníci se vrátí na svá _____. Horníci, kteří přežili, jeli ihned ke knížeti, chtěli _____.



O HORYMÍROVI

V minulých číslech jsme se seznámili s pověstmi o tom, jak vznikla česká země a také o začátku života na Vyšehradě. Dnes si můžeš přečíst, jak to bylo se Šemíkem.

- pomáhání jiným (oranžově)
- statečnost a veselost (zeleně)
- čistotnost (černě)

Kníže Křesomysl zavřel _____ na Vyšehradě. Soud ho odsoudil k trestu smrti. Horymír měl před popravou poslední přání, aby se projel na svém koni _____. Kníže nechal celý hrad zavřít a pečlivě střežil brány, aby Horymír neunikl. Horymír cosi povídal Šemíkovi, nasedl na něj a _____ se po nádvoří. A náhle hop, a Šemík skočil přes _____ hradu Vyšehrad rovnou do řeky Vltavy, která tekla přímo pod ním. Horymír se Šemíkem _____ na druhý břeh a dostali se do vesnice Neumětely. Šemíka však jeho odvaha stála život.



ŇKOL Zkus vymyslet několik přídavných jmen k těmto postavám. Jací byli?



NAŠE VLAST – VÝROBKY

Slyšel jsi někdy sousloví zlaté české ručičky?
Česká republika je některými svými výrobky známá po celém světě.

Úkol 1:

Víš, kde vznikají tyto známé výrobky?
Napiš jejich čísla k městům,
ve kterých jsou vyráběny.

Úkol 2:

Názvy českých firem se nám rozutekly po dvojstraně. Zjistíš je tak, že najdeš všechna písmena jedné barvy a seřadíš je od největšího po nejmenší.



L T D
 R L T
 T R S
 N W E K B
 R Š O A J P
 B R L A D T R
 Á E T A K N T A V A A A S



14.



13.



12.



11.



10.



9.



8.



7.



6.



5.

F Ě Ů Ů D U E É Ě Ě O A
€ T €

- 14) Vitkovice – ocel (Vitkovice steel)
- 13) Zlín – obuv (Bata)
- 12) Hlnsko – elektropořadbače (Ela)
- 11) Pěšiny – mléko, smetana (Madeta)
- 10) Hradec Králové – klavír (Petří)
- 9) Uherské Hradiště – trvanlivé potraviny (Hrně)
- 8) Praha – pivo (Staropramen)
- 7) Mladá Boleslav – auta (Skoda auto)
- 6) Loštice – olomoucké tvarůžky (A.W.)
- 5) Píseň – tramvaje, trolejbusy (Skoda transportation)
- 4) Turnov – český granát (Granát)
- 3) Jablonec nad Nisou – bžuterie (Jablonec)
- 2) Karlovy Vary – porcelán (Thun)
- 1) Nový bor – sklo (Cristalex)

Řešení:



Den zamyšlení 2016

Začala zima, chladné, sychravé dny a dlouhé večery lákají k posezení s přáteli a k setkáním s lidmi, které jsme dlouho neviděli. Zima je obdobím, kdy se osamocené žijící lidé cítí ještě více osaměle. Pojďme se letos zamyslet, zda v našem okolí nežije někdo, komu bychom mohli během tohoto období udělat radost a potěšit ho třeba i maličkostí. V letošním roce je hlavním tématem Dne zamyšlení "Spojení". Cílem je propojit se s vlastním já, s lidmi v našem okolí, se sestrami a bratry ve WAGGGS, i s celým světem. V současné době narůstá množství samostatně či osamocené žijících lidí. Ze společnosti se vytrácejí tradiční společenství široké rodiny, která zahrnuje i prarodiče a praprarodiče. Pojďme se s lidmi kolem nás spojit alespoň 22. února u příležitosti Dne zamyšlení.

Vzpomeňte na sestry a bratry z kmene dospělých, které možná potkáváte při slavnostních okamžicích ve vašem oddíle či středisku. Skoro každé středisko nebo alespoň okres má jeden oldskautský oddíl. Takový oddíl sdružuje dospělé, kteří stále chtějí skautovat, ale již nejsou aktivní u oddílu. Jistě je znáte, mnohdy jsou stejně staří jako vaše babička nebo dědeček. Mají schůzky, výpravy či tábory stejně jako vy. Rádi si povídají, učí se, vyrábějí a stejně jako každý z nás jsou rádi, když si jich okolí všimá a myslí na ně. V rámci středisek na oldskauty a oldskautky často zapomináme. Pojďme se letos spojit i s nimi! Zapojte je do oslav a nebo jim alespoň zašlete vlastnoručně vyrobené přání. Jistě je to potěší.





































Rádi bychom se v myšlenkách a přáních spojili i se sestrami ze Svojsikova oddílu. Pojďte nám s tím pomoci a vyrobte přání, která bychom jim mohli zaslat, se svým oddílem nebo družinou.

Ty, kteří by nám s tím rádi pomohli, prosíme, aby do 17. února 2015 zaslali své výrobky na adresu: Junák – český skaut, z. s. Senovážné náměstí 24 110 00 Praha 1



Celkem potřebujeme získat 150 přání ke Dni zamyšlení. Za pomoc děkujeme.

Iva Urbánková - Ivanka

 SI VYKRAČOVALI S 
 PO . MÍŘILI DO ... CHTĚLI POVĚSIT
 PRO , A TAKĚ NESLI  DO 
 BYL TICHÝ, JEN  ŠUMĚLY
 A POVRŽÁVALY... KDYŽ V TOM DO TÍCHA 
 VYKULIL  „CO TO JE?! VLKODLAK?!“
 „MYSLÍM, ŽE VÍM O KOGO JDE,“  SE
 ... A NA MÝTINĚ HO UVIDĚLI... 
 SEDĚL NA  U , VYŘVÁVAL 
 A VŠUDE KOLEM SEBE , ,  A 
 NA  VYSELY DOKONCE   !!!
 „HNED S TÍM PŘESTAŇ!“  SE 
 „PLAŠÍŠ ,  A . CO PAK JSI NEVIDĚL
 ?!“ POZNÁTE, CO JEŠTĚ  V 
 DĚLAL ŠPATNĚ?

ÚNOS

Bandarové unesli Mauglího. Baghíra, Balú i Ká se jej vydali společně hledat. Stop bylo dost, ale které patřily únoscům? Byly to ty, které tvoří dvojice. Dokážeš je najít a kolik jich je?



LUCINČINA SLAVNOST

Ke konci prázdnin, které Lucinka trávila u dědečka, připravily světlušky slavnost na rozloučenou. Mezi zúčastněnými byly dvě světlušky stejné, dvě měly stejné lucerničky a dvě zase účesy. Najdeš je?



VÝPRAVA K RYBNÍKU

Až budete se šestkou plánovat jarní výpravu, nezapomeňte na nějaký pěkný rybník, v něm i okolo najdete spousty zajímavých živočichů i rostlin k pozorování...


Úkoly k rybníku

1. Poznáš, které vodní živočichy v našem rybníku nenajdeš? Ty, co do obrázku nepatří, škrtni.
2. Pojmenuj všechny vodní živočichy z obrázku.
3. V našem rybníku jsou dva úplně stejní tvorové, najdeš je?
4. Poznáš rostliny, které rostou u rybníka? Zkus je pojmenovat.
5. Víš, jaký hmyz žije nad rybníkem? Zkus nad rybník nakreslit alespoň tři zástupce hmyzu.

Připravila:
Hopsinka,
ilustrace: Oskar


Vývoj žáby

Dovedeš seřadit cyklus vývoje žáby? Očísluj obrázky tak, jak se z malého pulce stane žabka. Tvým dalším úkolem bude trocha počítání. Kolik je na stránkách Výprava k rybníku žab, vajíček, ryb?



Návoděda
Živočichů a rostlin:
kapy, štika, pstruh, okoun, sumec,
zralok, platýs, rejnok, chobotnice, rak,
krab, šneč, rdkos, puškvorec, blatouch,
kosatec, leknín, orobinec, pomměňka





Voda

1.

Nakresli svůj nejlepší zážitek s vodou, (např. koupání v moři, koulovačka na zimní výpravě apod.) Můžeš také nakreslit zážitek, kdy na vodu vzpomínáš nerad, (např. bouřka, mokro v botách, žízeň, ...). Obrázek pošli do redakce na adresu: svetylko@skaut.cz Vylosované obrázky odměníme stavebnicí Block intellect.

Voda je zdánlivě obyčejná tekutina, které máme všude kolem sebe dost. Přesto je to velmi cenná věc, bez které bychom nemohli žít.

2.

Máme štěstí, že žijeme v zemi, kde je vody (i té pitné) dostatek. Věděl jsi ale, že voda na světě není rozdělena vůbec spravedlivě? Někde je vody mnoho a jinde není skoro žádná. Spoj místo na zemi se správným obrázkem:

Obr.?

- 1) Deštný prales
- 2) Zahrada
- 3) Poušť
- 4) Les

Na kterém z těchto míst bude nejvíce rostlin a živočichů a kde naopak nejméně?



3.

Ve vodě nebo v blízkosti vody žije mnoho zvířat. Zakroužkuj obrázky živočichů, které bys v ní mohl najít.

Pamatuj si, že vodou nemůžeme zbytečně plýtvat, aby nám jinde nechyběla.

Obr.?

Ropucha
vodoměrka
ploštěnka
zmije
ještěrka
čolek
žížala

22. března budeme slavit Světový den vody. Uspořádejte si se šestkou vlastní oslavu! Můžete si namíchat koktejl, který se jmenuje Mojito (čti mochíto). Vezmi skleničku vody, přidej do ní dva lístky rozemnuté máty, půl čajové lžičky třtinového cukru a vymačkej trochu šťávy z limetky. Vše dobře promíchej a dozdob limetkou a mátou. Podáváme s ledem!

4.

K čemu všemu vodu potřebujeme?

Na pití	ano	ne
Na vaření	ano	ne
Na praní	ano	ne
Na úklid	ano	ne
Na čištění zubů	ano	ne
Na mytí	ano	ne
Na pěstování rostlin	ano	ne
V továrnách	ano	ne




Historik

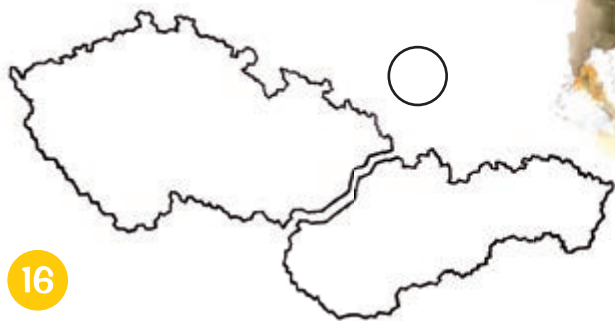


1. Období české historie

Seřadte obrázky s důležitými událostmi z české historie tak, aby byly ve správném pořadí od nejstarší po nejnovější. Stačí ke každému přiřadit správné číslo popisu.



1. Příchod praotce Čecha na Říp
2. Vláda Karla IV.
3. Zavedení povinné školní docházky Marií Terezií
4. 1. světová válka
5. 2. světová válka
6. Havel prezidentem Československa
7. Rozdělení Československa



2. Významné postavy z naší historie

Vyber tři osoby, které jsou dle tvého názoru nejvýznamnější z naší historie. Napiš si do každého rámečku jedno jméno, a do řádků proč jsou podle tebe významní.

3. Zakladatelé skautingu

Určitě už víš, kdo založil skauting.

Ve světě to byl a u nás o pár let později

4. Pranostiky

Doplň slova do pranostik

1. Únor, pole sílí.
2., za kamna vlezem
....., ještě tam budem.
3. přijede na koni.
4. Svatá noci upije – ale nepřidá.

5. Lidovky

Doplň názvy známých lidových písniček. Poslední písnička se zatoulala nějaká slova z textu, tak je tam nezapomeň doplnit.

1. Čtyři ve dvoře
2. Prší, prší, jen se
3. Vyletěla ze skály
4. Já jsem
5. Šla do zelí

Šla do zelí, do zelí, do zelí,
natrhala, lupeníčka.
Přišel na ní, rozšlapal jí

Ty, ty, ty! ty, ty, ty! ty to budeš
.....!

6. Osobnosti

Znáš jména osobností z obrázků? Dopiš je do volných řádků. Víš, čím jsou osobnosti známé? Které z osobností na obrázcích mají něco společného se skautingem?











Lidové písničky

Lidové písničky jsou takové, u kterých neznáme jejich autora.

Dříve se předávaly z generace na generaci tak, že maminka zpívala svým dětem a ty si písničky zapamatovaly a zpívaly je dál. Také lidové písně zpívali lidé společně při práci nebo za dlouhých zimních večerů.



Na stránce se nám pomíchaly čtyři lidové písničky, každá se skládá ze tří obrázků. Pokus se je poskládat od začátku do konce. Obrázkům a názvu stejné písničky vybarvi kolečka stejnou barvou. Do barevných koleček vepiš pořadí obrázku v písničce.

Pod našim okýnkem

V zahradě na hrušce

Šel zahradník

Kalamajka





Poznáš tyto lidové písničky?

Zkuste si je se šestkou zazpívat celé a vymyslete k nim nové názvy.

1. Sedí  pod , má  a buben, na  píská a na  tříská.
2.  maličká po Dunaji plave, chytil jí  u samého  ...
3. Holka  nese dávej u ,  modrooká nese dávej tam. V  je  zatahá tě za  ...
4. Běžela  hore do  a za ní  žalovat na  ...
5. Já do  nepojedu, já do lesa , kdyby na mě  přišel, on by mě vzal ,  je za  a  za  ...
6. Vyletěla HOLUBIČKA ze SKÁLY, probudila MODRÉ OČI ze SPANÍ...
7. Jede jede  panáček, jede jede , vpředu má , vzadu má  ...
8. Běží  k , nese  ZÁZVORU,  za ní pospíchá, že jí  rozpíchá.

KROK K PŘÍRODĚ

Vítejte ve třetím kole soutěže.
 Že jste ještě vůbec nezačali? To nevadí.
 Soutěžní úkoly můžete plnit v průběhu celého roku.
 Kreslení do sněhu z druhého kola můžete nahradit
 kreslením do písku, nebo do mouky vysypané na plechu (misce).
 Zkuste každý udělat alespoň drobný krůček k přírodě. Je to výzva.

Úkoly na
únor/březen



nechybí obrázky spotřebičů?

Víte, jak správně šetřit energii u vás doma, v klubovně? Pojdte se podívat blíže na „žrouty energie“. Zkus očíslovat pořadí spotřeby energie domácích spotřebičů od největší po nejmenší.



(Zdroj: www.energyglobe.com)

Úkol pro jednotlivce

1. Napiš deset elektrických spotřebičů, které máte doma.

2. Vyber z nich jeden, který podle tebe spotřebuje nejvíce energie.

3. Proč si myslíš, že je to právě tento spotřebič?

4. Lze nějak snížit spotřeba toho domácího pomocníka?

(za odpověď na otázky je 10 bodů)

Úkol pro jednotlivce - mladší vlčata, světlušky (do 8 let) a benjamínci:

Nakresli tři elektrické spotřebiče, které máte doma.

TIP

na webové stránce
www.energyglobe.com
se nacházejí hry
zaměřené na žrouty
energie. Dokážete
je chyťit?

Výsledky soutěžních úkolů ukaž vedoucímu. Nezapomeňte na doplňování postupové mapy. Každý krok je pro přírodu důležitý.

Připravila: Komtesa, ilustrace:
Jan Štěpánek, Tomáš Chlud,
Josef Pospíchal

Úkol pro šestku/oddíl

„Voda je jednou ze základních podmínek života na Zemi“,
„Bez vody není život“, zdroje vody jsou omezené – proto je potřeba ji chránit.

Víte, kolik vody spotřebujete k umytí svých rukou?

Postup: Položte do umyvadla lavor, který bude sbírat spotřebovanou vodu. Pusťte si vodu, namydlete ruce a umyjte si je. Nezapomeňte také vodu vypnout. Úkolem je zjistit, kolik vody se během mytí rukou vyčerpá. Poté přelijte vodu do odměrného válce (misky s měrkou) a запиšte do tabulky, kolik vody jste spotřebovali.

Pomůcky k pokusu: umyvadlo, lavor, mýdlo, odměrný válec – nebo nádoba, kbelík, kde poznáte objem (kolik litrů máte).

Kolik vody jsi spotřeboval/a k umytí svých rukou?.....litrů

Kolik vody spotřebovala celá šestka (oddíl)?litrů

Pobavte se v oddíle nad tím, kdo kolik vody spotřeboval a proč.

Jako splnění soutěžního úkolu zašlete fotografii z plnění úkolu.

Výsledky soutěžních úkolů zasílá vedoucí oddílu
na soutěžní email: soutez@skaut.cz.

správné řešení (TV/PC/malé přístroje – 26%), (chlazení, mrazení – 17%), vaření – 12%, sušení – 10%,
osvětlení – 10%, stand-by (spotřebič v zásuvce) – 10%, mytí nádob – 8%, praní – 7%

Poznáš, která z postavček na stránce plývá energií?

DRUŽINA ČOLKOV





Příběhy stezky vlčat

Pozorně si přečti tři krátké příběhy hrdinů stezky vlčat, světlušek a žabiček. Dopiš pod každý



Čolek

Žabka

Děda Jack



Šeroplach

Fujka

Zvídalka

světlušek a žabiček

příběh, které body zákona jednotlivé postavy porušily, a které naopak splnily na jedničku.



Mauglí

Ká

Bandarové

„Syslíku,“ pravil jednou takhle v lednu pan Sysel. „Potřebuju vrátit tu akuvrtáčku, co sis v listopadu půjčil. Na co jsi ji tenkrát potřeboval?“

„Já na nic,“ odvětilo dítě, které dělalo vše pro to, aby nebylo považováno za nemešlo, nekřubu a nemoturu. „Potřeboval ji Užovka, který chtěl udělat radost rodičům a k Vánocům jim vyrobit koš na přečtené noviny, aby se jim nepovalovaly po bytě.“

„Užovka je hodný chlapec, toho se drž,“ pokývl hlavou otec Sysel. „Ale teď tu vrtačku potřebuju já, protože mamince se líbí ten věšák do předsíně, co jsme dostali od Ježíška. Nastal čas, abych ho v předsíni přivrtal na zed.“

„Ty v předsíni přivrtáš Ježíška?“ podivil se Syslík. „Co ti udělal?“

Syslík a nářadí

ublížila. Ona je spíše přes oblékání a zdravou výživu. Nechceš se mnou zajít za Pučmeloudem? On táta na okamžitém vrácení té vrtačky dost trvá.“

Užovka přikývl, obul se a za chvíli oba kluci zvolnili u kamarádova bytu. Jenže Pučmeloud je oba nemilosrdně a rezolutně vyhodil:

„Nic jsem si od vás nepůjčil, protože takovému nářadí mám vlastní a rozmanité. Naopak mám dojem, že mi Syslík dluží nějaká rydla.“

„Jo, jo,“ souhlasil Syslík, „ale já je ještě potřebuju. Ten linoryt do kroniky jsem dosud nedokončil, protože při prvním pokusu jsem místo do lina zaryl do levé ruky a na druhý pokus jsem se dosud neodvážil.“

„Takže já si nepůjčil nic a ty mi



„Nemel a upaluj k Užovkovům,“ dupl pan Sysel, „dobře víš, jak to myslím.“

Syslík nikam neupaloval, protože měl mobil a v něm Užovkovo číslo.

Pink, pink, pinky pink, vyvolal kamaráda. „Ahoj, potřebuju vrátit tu vrtačku, co jsem ti nedávno půjčil, táta o ní má péči.“

„No jo, jojo, to jo,“ reagoval hlas v telefonu, „tak se stav.“ Syslík se stávil obratem, protože usoudil, že mít dobré vztahy s vlastním otcem není k zahoezení. Jenže Užovka jej přivítal nemilým sdělením:

„Doteď jsem se hrabal v bedně v garáži, vrtačku na a ne najít a tak jsem si vzpomenu, že jsem ti ji vlastně už někdy o Mikulášu vrátil.“

„Ne, ne,“ vrtěl hlavou Syslík. „Nic jsi mi nevrátil, to bych tu teď nebyl. Nepůjčil jsi ji mezitím někomu dalšímu?“

„Já už nevím,“ mnuł si bradu Užovka, „že by Pučmeloudovi? Chtěl ji, ale myslím, že jsem mu nevyhověl. Rozhodně jsem ji nepůjčil Chobotniče.“

„To dá rozum,“ přikyvoval Syslík, „ta by si tím

máš vracet rydla,“ vyprovodil Pučmeloud oba kluky na chodbu. „Snaž se mi je vrátit brzy.“

Syslík se rozloučil s Užovkou, vrátil se domů a ve svém pokojíku vrtěl hlavou.

„Táta po mně chce vrtačku, co jsem půjčil Užovkovi, ten to ale zapírá. Pučmeloud zase chce vrátit rydla, i když je ještě potřebuju. Jsem to vlastně chudáček, kterého nikdo nemá rád.“

A aby vyhověl aspoň Pučmeloudovi, otevřel úložný prostor svého gauče. Odtud na něj vykoul jednooký plyšák, dva míče, Pučmeloudova rydla s nedokončeným linorytem, luk, co si udělal na táboře, dvě borovicové šišky, pěkně žilkovaný kámen a tátova akuvrtáčka.

„No jo,“ pinkl se Syslík do čela. „Vždyť já tu vrtačku Užovkovi vlastně ani nepůjčil. Abych měl jistotu, že mi ji včas vrátí, chtěl jsem, aby ten koš na noviny dělal u nás. A když nešel a nešel, strčil jsem ji zatím do gauče.“ A pink, pink, pinky pink, zavolał kamarádovi, aby se omluvil.

ŠIFROVÁNÍ

Díky šifrám můžeš psát tajné šifrované zprávy kamarádům nebo se šestkou připravit zábavné stopovačky. Zároveň je šifrování jedna z disciplín Závodu vřat a světlušek. Vyzkoušejte si několik druhů šifer. Zkuste si také vymyslet šestkovou šifru, která bude jen a jen vaše!

Pokus se vyluštit tyto šifry, ve kterých se skrývají pranostiky a svátky vztahující se k únoru a březnu. Pokus se najít jejich přesná data a odpovědět na skryté otázky. Pokud si nebudeš vědět rady s šiframi, poradí ti jejich názvy na konci strany.

1. Kdy se slaví Mezinárodní den...?

abc	def	ghch
ijk	lmn	opq
rst	uvw	xyz



2. nežnedíndoránizememívalsanzerřbuktáčazan

3. VÍíksunŠJtkbAKÝzasjDnfEnNsSkLAjzbVÍÍmbzMsgbEDEbcgNSks
beEsSniamTemcERksbSmvTjasnVlanÍ?


4. NVkoVAUTnceNSIJNHmNCUbuVřENXTEBCzKnAamIHUSaSOKjíSVLIIs
ETvMánTMBelOkučKiAMvtDelNHCé.

5. bkřveezieonszlaykuammpncahvrlcemzueaml.

6. nxújdbxnxojnbdxrlspexbxívoxlípxýxpxosyxlkmxehdkex
sqxínicxlxí.

7. O Saémtv Tmšiao síhn benedř na kšia.

8.



Nápověda:
první poslední,
pozadu,
všude písmenka,
každé druhé,
hvězdička,
malé nebo velké,
velké nebo malé

Připravila: Lvíče

inzerce