




RAKETKY *Světýlko*



Budete potřebovat plastové brčko průměr 8 mm. Vyrábí se v délkách 22 - 25 cm. Tělo raketky si nejdřív vytvarujte pomocí kulaté tužky. Tělo pak slepte na brčku tak, aby se po něm lehce pohybovalo, ale nebylo příliš volné. Jeden konec těla nastříhnete 4x podle obrázku na hloubku cca 6 mm. Nastřížené části ohněte do středu a slepte. Vytvarujte hlavičku. Pro lepší vytvarování hlavičky si pomozte zevnitř neořezaným koncem tužky. Nalepte oba proužky na kraje - širší k hlavičce. Zbývá nalepit křídélka. Svírají mezi sebou úhel 120 stupňů. Po zaschnutí šipku navlečte na brčko a krátkým silným fouknutím vystřelte.



tist papír 150 gramů