

časopis vlčat  a světlušek 

ročník 18

Světýlko

červen 2016

Krok
k přírodě

TÁBOR
Jan Hus

Čolci a hymna

ZÁŽITKY
S VODOU

NOVÉ
LOGO



SKAUT

Voda

V dubnovém Světýlku jsme vyhlásili soutěž s nejlepšími zážitky s vodou. Prohlédněte si další krásné obrázky. Všem autorům otištěných obrázků pošleme slíbenou stavebnici.



Zdenička Součková poslala svoji první plavbu na lodi.



Magda Součková poprvé s tatínkem na tobogánu v aquaparku




Helenka, světluška z Nového Jičína, nakreslila sebe, brášku a dva bratrance na zahradě loni v létě. Bylo velké parno a tak našli osvěžení pod ledovou vodou ze zahradní hadice. Vodu na děti sřikl Helenčín tatínek a byla to ohromná legrace.



Klárka Loužilová poslala zážitek s deštěm.



Splouvání řeky Bóbr v Polsku s babičkou a dědou od Květušky Hornychové



Plavba na lodi od Lukáše Bradny z Flotily Liberec

Ušlech z vodou hachy!




Tereška Procházková namalovala nejlepší zážitek i nejhorší zážitek s vodou na jeden papír dohromady.

Ušlech z vodou hachy!



Katka Ratajová z Pomněnek z Prahy nakreslila prázdninový výstup na kopec Svatohor u Sušice - zaujal ji tam pramínek léčivé vody, který po cestě potkala.



Cestou na Svatohor navíc sněžilo.



Rybaření od Josefa Zajíce z Prahy



Obrázek deště od Niny Gabrišové.

Světýlko

Červen 2016 (18. č. 5.) Vychází 5x ročně. Praha 20. 5. 2016

Vydává Tiskové a distribuční centrum Junáka, Senovážné nám. 24, 110 00 Praha 1, tel.: 234 621 223, fax.: 234 621 399, email: tdc@junak.cz, http://www.skaut.cz/tdc, IČO 64934926 Šéfredaktor: Zdeněk Chval.

Grafická úprava a DTP: Miroslav Zrubák. Fotografie na titulní straně: Radek Lampřív - Vamp. Předplatné zajišťuje Send Předplatné, s.r.o. Pro registrované členy Junáka předplatné řešeno v rámci on-line registrace. Více info na www.skaut.cz/casopisy. Přijem reklamací: tel.: 234 621 223, email: tdc@junak.cz. Redakce: tel.: 739 429 970, email: svetlyko@skaut.cz. Inzerce: tel.: 234 621 223, email: tdc@junak.cz. Tisk: Tiskárna POLYGRAF, s.r.o.. Zasláné rukopisy, kresby a fotografie se archivují a vracejí se jen na vyžádání odesílatelů. Neoznačené texty a fotografie jsou redakční. ISSN 12-11-0914, MK ČR 7095

PEXI
www.pexi.cz

Evoluce - Kontinenty

Kontinent Pangea se rozpadá!
Tragédie nebo obrovská příležitost?

Staň se pánem moří a vod a využij je ve svůj prospěch, aby tví živočichové přežili.

**3 RŮZNÉ LOKALITY,
NOVÉ ŽIVLY,
NOVÉ ZÁŽITKY!**



Novinka

S námi cloumá Evoluce!

od 12 let



Hrajte o naše hry na vašich webech!
www.skaut/krizovatka a na Teepek.cz
JIŽ BRZY VYHRATEJTE EVOLUCI I IQ-TEST.

Soutěžte!

IQ test-hlavolam

Najdi v sobě génia a pobav se s přáteli!

103 sestav pro ověření Tvého IQ.



Novinka
10 min.
5 min. 7 min.

Okce!

Při nákupu všech 3 dílů
Evoluce = IQ test (89,- Kč)
ZDARMA! na PEXI.cz
(akce platí do 30.6.2016)

od 8 let




www.pexi.cz



Inzerce

OSLAVY V RODINĚ

Společné rodinné oslavy narozenin a svátků slaví různé rodiny mnohdy velmi odlišně. Některé slaví téměř celý rok, jiné téměř vůbec. Proto jsme na toto téma připravili dvojstranu.



Jméno a příjmení:

.....

Domácké oslovení:

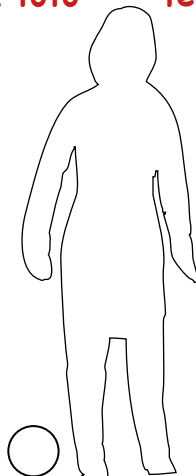
.....

Datum narození:

.....

Datum svátku:

.....



Jméno a příjmení:

.....

Domácké oslovení:


.....

Datum narození:

.....

Datum svátku:

.....



Jméno a příjmení:

.....

Domácké oslovení:

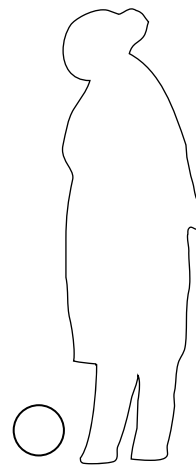
.....

Datum narození:

.....

Datum svátku:

.....



Jméno a příjmení:

.....

Domácké oslovení:


.....

Datum narození:

.....

Datum svátku:

.....



Jméno a příjmení:

.....

Domácké oslovení:

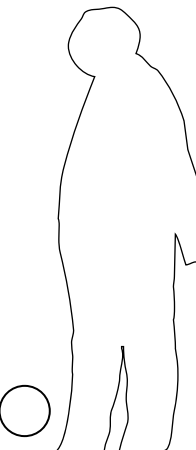
.....

Datum narození:

.....

Datum svátku:

.....



Jméno a příjmení:

.....

Domácké oslovení:

.....

Datum narození:



.....

Datum svátku:

.....

**MRAVENČÍ
DVOJČATA**

Pamatuješ si na začátek příběhu o kouzelné lucerně? Když Mařenka pozorovala mravence ani si nevšimla, že se žene letní bouřka. Zkus je i ty chvíli pozorovat a najdi mravenčí dvojčata! Schválně, kolik jich je?

**MLADÁ FRONTA doporučuje**

 STÁL VYSOKO NAD  A PŘED  HOŘEL
 SEDĚLI U NĚJ  S  A KAMARÁD 
 VESELE PRASKAL,  HRÁL NA  
 TÍŠE  A  SI PEKL .  PŘILOŽ
 JEŠTĚ DO  PĀR  ZAČAL NĀM DOHĀSĪNĀT,
 PROSIL  SE  V  „JE ČĀS JĪT“  ŽĪVL
 „JESTLI POTŘEBUJEŠ JEŠTĚ PĀR 
 HOPI! SI DO  „ SE ZVEDL A ZMIZEL
 V  ZA CHVĪLI PŘĪTĀHL K  NĚJĀKĚ
 PLNĚ  „NEBLĀZNI“  SE  „DO 
 PŘĪKLĀDĀME JEN SUCHĚ  BEZ  ŽĪVĚ
 NELĀMEME!“ „ TO BOLĪ“ PŘĪPOMNĚL
 „A NAVĪC... ČĚRSTVĚ  PLNĚ 
 NEHOŘĪ A JEN   JE PŘĚCE PLNÝ
 SOUŠĚK!“ A  ZAČAL POMĀLU ZACHĀZET ZA 

TÁBOR

TÁBOR JE HLAVNÍM VYVRCHOLENÍM SKAUTSKÉHO ROKU. SNAD KAŽDÝ ODDÍL JEZDÍ NA TÁBOR A ZAŽIVÁ MNOHÁ DOBRODRUŽSTVÍ.

Jednou z důležitých věcí před odjezdem je zabalení batohu. Je nutné zabalit si batoh tak, aby se tam vše vešlo.

Vyzkoušej si zabalit batoh. Nejprve domalováním obrázku, potom vezmi batoh a pokus se ho opravdu sám sbalit. Potom výsledek ukaž rodičům a dokaž jim, že si již můžeš balit sám.



Při balení batohu je potřeba dospodu a blízko zad balit věci, které budeš potřebovat až na konci dne (např. spacák) nebo které jsou těžké (konzervy). Nahoru naopak patří věci, ke kterým budeš potřebovat mít přístup během dne (pláštěnka, jídlo na cestu). Různé menší kapsy můžeš využít na drobnosti, které se vyplatí mít při ruce (doklady, baterka, mapa, zápisník, stezka...).

Věci ukládej poskládané nebo srolované, ledabyle poházené a zmačkané zaberou mnohem více místa. Pokud máš nějaké vlhké věci, při nejbližší příležitosti je vysuš a nedávej je do batohu společně s ostatními suchými věcmi. Při balení kotlíku, hrnku nebo jídelní misky se snaž využít vnitřní prostor vycpáním drobnými věcmi a vlož je do obalu - aby sis neušpinil ostatní věci v batohu, když nebude možnost je dobře umýt.

Půjdeš po táboře od vlčat a světlušek ke skautům a skautkám? Umění balení batohu patří mezi nováčkovské dovednosti!

POZNÁVÁNÍ PŘÍRODY

V době táborů se v přírodě vyskytuje plno lesních plodů, hub a zvířat. Dokážeš pojmenovat všechny obrázky? K těm, co jsou jedlé, namaluj usměvák, k těm nejedlým či jedovatým mračouna.



A OKOLÍ

stezka/cestička



Připravila: Hopsinka, ilustrace Oskar

hřtů, babka, močomůrka červná, močomůrka zelená, liška,
kufátek, choroš, holubinka, bedla
maliny, ostružiny, borůvky, lesní jahody, brusinky
sma, jeřev, bažant, jelen, káňe,
prase divoké, myš, rejsek,
mňý, komár, moucha,
můra, světluška

Táborové bolístky

Na táboře se mohou stát
nejrůznější drobné úrazy.
Vždy je nutné se v této
situaci správně zachovat.
Zkus si zopakovat, jak
bys ošetřil následující
zdravotní problémy!

Popálenina

- postižené místo co nejdříve
chladíme studenou pitnou vodou
(10-15 minut)
- sterilně lehce překryjeme
obinadlem



Odřené koleno

- vymýt nečistoty
- vydezinfikovat
- nechat být nebo zalepit náplasti
nebo obvázat obvazem
- při ošetřování zraněného uklidňovat




Malé řznutí

- vydezinfikovat
- přelepit náplastí



Bodnutí hmyzem

- zeptat se, jestli je zraněný alergicky na bodnutí včelou
- opatrně vytáhnout z ranky zbytky žihadla (u včely)
- místo vpichu vydezinfikovat
- místo chladit studeným obkladem
- je možné místo potřít i Fenistil-gelem
- zavolat dospělého



Tlakový puchýř

- vydezinfikovat místo, kde je puchýř,
- zalepit náplastí



Pohmožděný kotník

- studený obklad
- obvaz kotníku elastickým obinadlem



Krvácení z nosu

- posadit postiženého s lehce předkloněnou hlavou.
- stisknout krvácející nosní díрку kapesníkem namočeným ve studené vodě a studený obklad položit postiženému na zátylek.
 - po zastavení krvácení ponechat postiženého v klidu
 - nezastaví-li se krvácení do 10 minut, je nutné vyhledat lékaře



Táborovým zdravotníkem je

Za ním mohou přijít s jakýmkoli zdravotním problémem a vím, že mi vždy pomůže.





PŘÍBĚHY STEZKY

Pozorně si přečti tři krátké příběhy hrdinů stezky vlčat, světlušek a žabiček.

Dopiš pod každý příběh, které body zákona jednotlivé postavy porušily, a které naopak splnily na jedničku.

- PRAVDOMLUVNOST
- POSLUŠNOST
- POMOC JINÝM
- STATEČNOST A VESELOST
- ČISTOTNOST

Můžeš také vymyslet, jaké vlastnosti postav se v příběhu projevíly (např. starostlivost, nezodpovědnost, zvědavost...)



Pes Kryštůfek

Čolek

Žabka

Děda



Lucinka

Mravenec

vlčat, světlušek a žabiček



ilustrace: 1 - Jan Štěpánek 2, 3 - Josef Pospíchal

Mauglí

Šerchán

Mauglího rodiče

inzerce

ŽELVY NINJA 2

V KINECH OD 2. ČERVNA
V KINECH VE 2D A 3D

nickelodeon MOVIES

f/OFFICIALTMT ZELVYNINJA-FILM.CZ #NINJATURTLESE

MISTR JAN HUS

6. 7. slavíme státní svátek. Víš proč? Svátek se jmenuje „Den upálení mistra Jana Husa“ a připomínáme si tak tragický konec této významné postavy českých dějin.

Dokážeš vysvětlit následující pojmy? Pomůže ti komiks z následující strany.

UPÁLENÍ

OBVINĚNÍ Z KACÍŘSTVÍ

Postavy z comicsu mají na této straně své stíny. Dokážeš stíny přiřadit ke správným postavám? Kterým stínům chybí jejich postava???



inzerce



ADAPT TO YOUR ENVIRONMENT

AXIOM
BACK SYSTEM



10:02AM

TREK NA KUNGSLEDEN TRAIL, ŠVÉDSKO

ŽIVOT A DOBA MĚSTRA J.H.



Připravila: Hopsinka,
ilustrace: Milan Lesniak - Barva



Býl knězem a rektorem Karlovy univerzity - odtud pochází jeho etel „mistr“.



Kázal očistění církve od hromadění majetku a zasahování do politiky!

Za své názory byl vyloučen z církve.



Církev jej vyzvala, aby se vzdal svých kacířských myšlenek!

Zákaz kázání mu ale nezabránil v šíření svých myšlenek na venkově.



Odmítl se vzdát svého učení a proto byl označen za kacíře a odsouzen ke kruté smrti upálením.





Udělali jste svůj Krok k přírodě?
 Jak se dařilo jednotlivcům a jak šestkám?
 Gratulujeme k vyplnění postupové mapy.

Děkujeme všem zapojeným oddílům.
 Jsme rádi, že jste si na schůzkách vyzkoušeli něco nového. Jak probíhala soutěž v některých oddílech?

Takto tvořili Delfinci ze střediska RETRA z Brandýsa nad Labem

Ukázka bioodpadové sbírky a zakopaného odpadu.



Fotografie odpadů v blízkosti obce Hlavňovice.



Teřev hlušec ze sněhu.

Šetříme vodu



SKLO



NEBEPEČNÝ ODPAD, KOVY



PLAST VYSYPAT HLENU?



SKLO, PLAST, KOVY

VYDRA ŘIČNÍ

Vydra žije v Evropě, Asii, severní Africe, Severní Americe.
 Vydra je pískem 62cm až 83cm dlouhá a ocas je dlouhý 36,5cm až 55cm. Na souši váží 6 až 16,5kg rybněměně až přes 20kg. Vydra pod vodou vydrží až 5 minut. Cháse v rybněměně 10 až 12 km v hodině. Dokáže ulovit rybu do 5kg ale jen ty co jsou nemocní.

Bedříšek a Antonínek - měření spotřeby vody při mytí rukou



Tipy na léto:


Navštivte chráněné území v blízkosti tábora. Může jít o přírodní památku, ale i chráněnou krajinnou oblast.

Vytvořte si speciální tříděné koše na tábor.

Pomocí lupy dokážete prozkoumat mnoho drobných živočichů, které během léta spatříte.

Zkuste zrecyklovat některé z věcí, které by se na táboře vyhodily.

Určitě z nich vzniknou zajímavá výtvarná díla či praktické pomůcky.
Pozorování mravenišť: na jednu misku položte cukr (sladké), na druhou citron (kyselý) – kterou z misek mravenec navštíví?



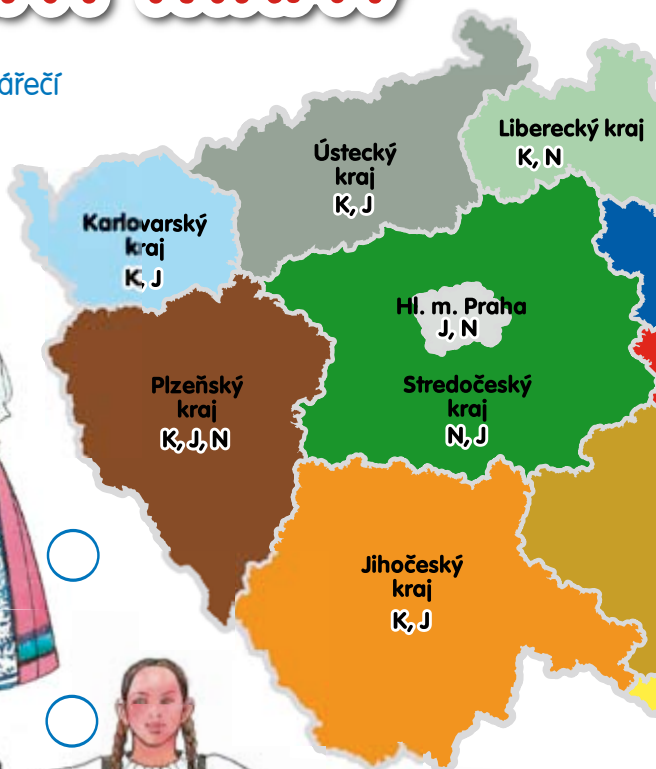
Připravila: Komtesa, ilustrace: Jan Štěpánek

Znáš toto přísloví? Na následující dvojstraně se dozvíš, že je velmi přesné. Česká republika se skládá ze 14 krajů. V každém z nich nalezneme jiné zvyklosti – vaří se jiná tradiční jídla, zpívají jiné písničky a dokonce se zde i jinak mluví.

JINÝ KRAJ, JINÝ MRAV

ÚKOL: Poznáš, která jídla, tradiční kroje a nářečí patří do stejného kraje? Vybarvi kolečka u obrázků stejnou barvou, jakou má kraj, do kterého obrázek patří. V každém kraji je kombinace znaků, abys věděl, co přiřadit:

K = kraj
N = nářečí
J = jídlo



POLÍČSKÝ KROJ



PODJEŠTĚPSKÝ KROJ



VALAŠSKÝ KROJ

V outerek s tátém.

Hele, koukej, mořskej hlemejžd'.

Přijďte pobejť a pobudťe.

Teho ja chcu, teho ja se vezmu za chłopa.

Kutnohorský med

Copa je tůto?

Pražský koláč

Naša sósedka měla jedné krásný merunky.

Dej mouku ze mlejna na vozejk.



KRUŠEVSKÝ KROJ



ÚSTEVSKÝ KROJ



BLATSKÝ KROJ

Sladká polévka s rozinkami

Daj múku ze mlýna na vozík.

Valašská kyselica

Bramborák

Karlovarský knedlík

Kapr namodro

Domažlický koláč

Olomoucké tvarůžky

Moravský vrabec

Slezské pirohy

Horácký jahelník se švestkami

Pardubický perník

Krkonošský houbový kuba



CHEBSKÝ KROJ



HANÁCKÝ KROJ




GHODSKÝ KROJ

Správné řešení najdeš jinde v časopise

NOVINKY DO KAŽDÉHO BATŮŽKU

Zabavte děti během cestování i na dovolené.

Čtyři nové postřehové hry, které jen tak neomrzí a budou vždy po ruce.



ČTYŘLÍSTEK SPORTUJE

Najdi dva stejné obrázky sportovce dřív než ostatní!



3-2-1 NUTS

Nasbírej pět karet se stejnou barvou a seber ořech jako první. Rychlá karetní hra.



SPEEDY

Napínavá postřehovka pro milovníky čísel a počítání.



BURGER

Hoď třemi kostkami, rychle posbírej karty se zdravými dobrotami a vyhni se škodlivému pokušení. Pozor ale na Nenasytu, který naopak nic zdravého nejí!



AZ kvíz – Baví vás otázky z kultury a umění, nebo jste spíše na oblast vědy a techniky? Nyní máte možnost vybrat a zahrát si AZ kvíz přesně podle svého gusta. Hra vychází z pravidel oblíbené televizní soutěže, v nabídce čtyři různé okruhy otázek.



www.mojedino.cz



„Galapáku,“ oslovil Syslík vedoucího Želviček, „řikal jsi, že kdo chce získat tři bílé tesáky, má se přihlásit. A já chci.“

„Výborně,“ usmál se Galapák, „ale to nejsou jednoduché zkoušky. Musíš přesně vědět, proč je chceš získat.“

„Získat tři tesáky chci především proto, že my syslíci nemáme tesáky, ale hlodáky, a želvy mají v hubě jen takové tvrdé dásně jako naše patnáctiletá kočka Minda. Zuby už jí vypadaly, ale dokáže jíst všechno, i granule...“

„Neposlouchej ho,“ přerušil Syslíka Užovka. „On jen tak plácá, on ví, že to je překonávání sama sebe. Já už mu říkal, jak jsem to skládal já.“

„No, a taky je to moc hezký, když se ty zuby na šátku pod turbánkem bimbají. To pak člověk hned vypadá jako statný bojovník,“ zasnil se Syslík, který dělal vše pro to, aby nebyl za nekňubu, nemotoru a nemešlo.

„Dobře,“ rozhodl Galapák, „vyber si, čím začít.“

„Já bych po večerce začal tím navštívit opuštěné místo. Užovka bude mít hlídku, takže bude muset ze stanu, a já bych navštívil jeho opuštěnou postel.“

„Takhle ne,“ smál se Galapák, „ale po obědě vyrazíš na velkou malinovou stráž a tam, jak je ten křížek, setrváš, dokud pro tebe někdo nepřijde. Prohlídneš si to tam, abys tam uměl dojít i v noci.“

„Ale ty jsi říkal, že ten křížek postavili jednomu dřevaři, co se tam kdysi zranil a pak umrzl. Co když on tam straší?“ obával se Syslík.

„No právě. Ty zmužile dokážeš, že nestraší.“

Po obědě Syslík vyrazil. V chlebníku měl zápisník a propisku, kapesní nůž a divadelní kukátko.

A jablko, co mu tajně dala Chobotnička: „Abys nestrádal.“

Malinová stráž měla své jméno oprávněně. Takové maliny, a že jich tu bylo plno, neměl ani děda na zahradě. Syslík se na nich doslova pásl. Na vzdálenějších okraji paseky svítila kamenná mohyla s křížkem, kde mohl, ale nemusel strašit umrzlý dřevař. Syslík se sem proto promlsával jen velmi pomalu a ostražitě. Ale snad že zdaleka ještě nebyla půlnoc, snad, že umrzlí dřevaři potřebu strašit nemají, došel Syslík na určené místo bez úrazu a skoro i beze strachu.

Sedl si a chvíli kukátkem pozoroval tábor. Nic neobvyklého se nedělo, pokud nepočítáme, že jej neobvykle tlačilo kamení. Aby se protáhl, opatrně se vrátil k malinám a zde to spatřil:

Na zemi ležela vybělená kost!

Syslík sebou plácl a vyčkával. Kost však nic.

Zvědavost a zmužilost přiměla Syslíka připlazit se za stálého ohlížení ke kosti na vzdálenost sebraného klacku. Kost stále

nic, jen někde opodál bzíkal nějaký jistě

jedovatý hmyz.

Syslík vstal, ořepal se a kost zdvihl.

Když pak pro něj navečer příběhl Užovka, ukázal mu ji:

„Hele, co jsem našel!“

„To je srnčí čelist,“ věděl Užovka.

„No,“ souhlasil Syslík. „Tady zepředu jsem vyviklal tři zuby. Nevím, jestli to jsou tesáky, ale bílé jsou a na šňůrce budou pěkné. Ještě mám čtvrtý, ale ten dám Chobotničce za to jablko.“



U každého z obrázků si promysli, jestli se může týkat slibu a zákona. Pokud myslíš, že ano, rozhodni se, kterého konkrétního bodu se situace týká. Podle toho vybarvi kolečko jednou či více příslušnými barvami.


DVĚ POVĚSTI

• pravdomluvnost (modře) • poslušnost (červeně)

? ÚKOL

Dvě pověsti se pomíchaly.
Pokus se splnit všechny úkoly:

- 1 Přiraď ke každému názvu vždy dva obrázky a text pověsti.
- 2 Seřaď obrázky tak, jak se po sobě staly.
- 3 Popiš, co na obrázcích zrovna probíhá.




0 králi Ječmínkovi

Syn knížete Oldřicha Břetislav, sídlící v Olomouci, se rozhodl pojmout za nevěstu šlechtičku Jitku. Ta však byla zavřena v klášteře ve Svinibrodu. Břetislav se rozhodl, že ji unese. Vydal se tedy s družinou ke klášteře, kde požádal o přístřeší. Poté vyčkal příležitosti, až šla Jitka na bohoslužby, přiskočil k ní, nasedl na koně a chtěl s ní z kláštera utéci. Klášterní bránu uzavřenou silným řetězem prý překonal jediným úderem meče. Poté Jitku i se svou družinou odvezl do Olomouce a nechal se s ní na starém hradě oddat. A pro Jitku nechal časem vybudovat malý hrádek jako letní sídlo na místě dnešního Hradiska.

V minulých čtyřech Světýlkách ses seznámil se čtyřmi pověstmi. V posledním předprázdninovém čísle Světýlka ti představíme další dvě pověsti. Bude potřeba, abys přiložil ruku k dílu, protože se nám na stránce pomíchaly.

- pomáhání jiným (oranžově)
- statečnost a veselost (zeleně)
- čistotnost (černě)



O Břetislavovi a Jitce

Král Ječmínek se podle pověsti narodil v ječmeni, když se jeho matka snažila prchnout před vojáky svého manžela, moravského knížete z Chropyně, jenž jí chtěl v náhlém záchvatu hněvu nechat popravit.

Na útěku se ukryla v lánu ječmene a zmizela tak vojákům z očí. Později jí tam našly ženy ze vsi a vedle ní leželo děťátko, které se jí tam narodilo. Vzaly je tedy oba s sebou do vsi a podle místa, kde se narodil, pojmenovaly chlapce Ječmínek. Jak plynul čas, začaly krále trápit výčitky svědomí. Rozhodl se, že svou ženu a syna najde, vsedl na koně a se svou družinou se je vydal hledat. Projeli tak celou Moravu, nevynechali žádnou vesničku, žádnou jeskyni, žádný hájek, ale svou ženu se synem pán přesto nikde nenašel. Až jednou zahlédli u černé jeskyně starého poustevníka. Poustevník však pravil: „Pro své hříchy a viny nejsi hoden své ušlechtilé manželky a svého syna. Ten napraví, co jsi pokazil. Jako ty jsi zkárou moravské země, bude on jejím požehnáním a spásou. Ty ho nenajdeš a nevidíš. Zjeví se a přijde, až země moravská na tom bude nejhůře.“

Správné odpovědi ze str. 22-23:

- Hlavní město Praha: pražský koláč, pražské nářečí (Hele, koukej, moškej hlemejšd.)
- Jihočeský kraj: blatský kraj, kapr namodro
- Jihomoravský kraj: brněnský kraj, moravský vrabec, moravské nářečí (Daj muku ze mlýna na vozík.)
- Karlovarský kraj: chebský kraj, karlovarský knedlík
- Kraj Vysočina: bramborák, horácký jahelník se švestkami
- Královéhradecký kraj: krkonošský houbový kuba, krkonošské nářečí (V outerec s tátém.)
- Liberecký kraj: podještědský kraj, jizerské nářečí (Přijďte pobejť a pobuďte.)
- Moravskoslezský kraj: slezské pirohy, slezské nářečí (Teho ja chcu, tego ja se vezmu za chłopa.)
- Olomoucký kraj: hanácký kraj, olomoucké tvarůžky, hanácké nářečí (Naša sósedka měla jednú krásný merunky.)
- Pardubický kraj: pardubický perník
- Plzeňský kraj: chodský kraj, domažlický koláč, plzeňské nářečí (Copa je túto?)
- Středočeský kraj: kutnohorský med, středočeské nářečí (Dej mouku ze mlajna na vozejk.)
- Ústecký kraj: ústecký kraj, sladká polévka s rozinkami
- Zlínský kraj: valašský kraj, valašská kyselica



Nová letní kolekce
Loap 2016

www.loap.cz