


časopis vlčat  a světlušek 

ročník 18

Světýlko

říjen 2015

Stopař

Výprava
na pole

PATRONI

vlčat a světlušek



Prožili jsme další SKAUTSKÝ TÁBOR!



První dva týdny v červenci se na louku v lese za Buchlovicemi slétli světlušky a vlčata ze střediska Prvních moravských junáků Uherský Brod jako vosy, kterých jsme si letos užili až až...

Táborový tým čekal těžký úkol. Každý den jsme procházeli portálem objevovat nehostinný svět planety Luxor.

Průvodce nám dělal zkušený Stopař číslo 7. Ani on nečekal, že by se portál mohl uzavřít. V tu chvíli jsme byli odkázáni sami na sebe, na vzájemnou pomoc. Kdo ví, jak bychom si poradili, kdybychom nenarazili na domorodce Geka. Nejenomže jsme navázali přátelství, ale také jsme společně opravili portál, který nás dovedl zpátky do bezpečí. Naši dobrodružnou cestu nám nevěřil nikdo. Jenom my víme, co všechno jsme museli překonat...



Kdyby se někdo ptal na nejlepší zážitek, ihned bych řekla klouzání se na plachtě. Poté bych dodala noční procházku lesem, osvětlenou pouze chemickým světlem. Dále bych si vzpomněla na stavění přístřešků, které nám zničili Všechožeři, a my jen tak tak vyvážíli celi. Na buchtovou neděli, jak jsem viděla maminku. A na tu spoustu her. Najednou se mi toho vybavuje tolik, od noční hlídky, kdy jsem se trochu bála, na oheň, na kterém jsme si sami vařili, na večery, když jsme všichni kolem ohně zpívali, na veselé scénky, které jsme předváděli. Na slavnostní táborák, u kterého nováčci složili slib. Přesátkováním jsme se rozloučili se světluškami, které přecházejí do oddílu skautek. Byl to velký moment. Až mi z toho běhá mráz po zádech, skoro jako když nás poprvé polila studená polní sprcha. To bylo příjemné zchlazení po horkém dni. Hned bych se vrátila, jak na to vzpomínám. Bylo to moc super. Už se těším na další tábor!

Ábi - vedoucí oddílu světlušek

oddíl

Světýlko

Říjen 2015 (18. č. 1).

Vychází 5x ročně. Praha 1. 10. 2015

Vydává Tiskové a distribuční centrum Junáka, Senovážné nám. 24, 110 00 Praha 1, tel.: 234 621 223, fax.: 234 621 399, email: tdc@junak.cz, http://www.skaut.cz/tdc, IČO 64934926
Šéfredaktor: Zdeněk Chval. Grafická úprava a DTP: Miroslav Zrubák. Fotografie na titulní straně: Radek Lampř - Vamp. Předplatné zajišťuje Send Předplatné, s.r.o. Pro registrované členy Junáka předplatné řešeno v rámci on-line registrace. Příjem reklamaci: tel.: 234 621 223, email: tdc@junak.cz. Redakce: tel.: 739 429 970, email: svetlyko@skaut.cz. Inzerce: tel.: 234 621 223, email: tdc@junak.cz. Tisk: Tiskárna POLYGRAF, s.r.o.. Zaslání rukopisů, kresby a fotografie se archivují a vracejí se jen na vyžádání odesílatelů. Neoznačené texty a fotografie jsou redakční.

ISSN 12-11-0914, MK ČR 7095

Z tábora oddílu
Žlutá střelka



inzerce

SNOOPY NA VELKÉM PLÁTNĚ

film
SNOOPY A CHARLIE BROWN
PEANUTS VE FILMU



V KINECH OD 5. LISTOPADU

#PeanutsMovie

BlueSky

Největší
pohoda je,
když spolu
vyrazí do kina
celá rodina.

Snoopyho ve filmu
vám přináší



POJIŠŤOVNA

MetLife

NA RODINĚ ZÁLEŽÍ

Jak František z Assisi potkal lidožravého vlka.



TV Světluška na stopě Alžběty Durynské



FRANTIŠEK a ALŽBĚTA

**Přečetl sis oba comicsy?
Zjisti, co sis zapamatoval,
v krátkém kvízu!**

KVÍZ

1. Jak se jmenuje patronka Světlušek?

- a) Libuše b) Alžběta c) Matylda

2. Jak se jmenuje patron vlčat?

- a) František b) Josef c) Bartoloměj

3. V kolika letech se Alžběta vdala

- a) 10 b) 14 c) 22

4. O koho se Alžběta starala?

- a) opuštěná zvířata
b) chudé lidi
c) klášterní zahradu

5. V jakém městě Alžběta založila nemocnici?

- a) Wartburg b) Praha c) Martburg

6. Jaké bylo rodné město Františka?

- a) Praha b) Paříž c) Assisi

7. Jak se jmenovalo město, ve kterém František ochránil obyvatele před hladovým vlkem?

- a) Gubbio b) Florencie c) Řím

Připravila: Hopsinka,
comics:
Milan Lesniak
- Barva



*Milé námořnice, milí námořníci,
kapitáni, kapitánky, admirálové,
palubní důstojníci a ostatní
plavčíci a plavčice soutěžících lodí.*

*zdárně jste dopluli do bezpečných
přístavů, proto i naše celoroční
soutěž dospěla do svého konce.
Děkujeme všem zapojeným posádkám
za sílu a nadšení, které neutuchalo
ani při nástrahách, se kterými
se bylo nutno potýkat při
plnění různých úkolů.*

**A teď pozor, nadchází
slavnostní okamžik, všichni na palubu...**

Tramtadá, na prvním místě se umístila posádka Skokani z Prahy, která získala 448 bodů. V těsném závěsu na druhém místě doplula posádka Libušín a Žáby se 435 body. Na třetím místě dorazily do cíle taktéž dvě lodě, a to Zlatá Laň a Hispaniola ze Křtin se 434 body. Konkurence byla veliká, pro pořádek ještě zmíníme, že do první desítky se dostaly v tomto pořadí ještě posádky Delfni Louny, Lvíčata, Pilníkov, Sokoli, Veverky, Kuřátka a Lampyris.

Pro nejlepší oddíly proběhne v říjnu slavnostní vyhlášení se speciálním programem.


Všem přejeme i nadále dobrý vítr do plachet, a pokud jste si oblíbili Čolka, Žabku a dědu Jacka, najdete je ve vodáckých stezkách a knize Čolek a Žabka.

POVĚŠT O POČÁTKU

Stejně tak, jako mají lidé v paměti uložené ve kterých se vypráví o různých událostech.

- pravdomluvnost (modře) • poslušnost (červeně)

U každého z obrázků promysli, jestli se může týkat slibu a zákona. Pokud myslíš, že ano, rozhodni se, kterého konkrétního bodu se situace týká. Podle toho vybarvi kolečko jednou či více příslušnými barvami.



Na jihu Evropy žil slovanský národ, do kterého patřily i rody dvou bratrů – Čecha a Lecha. Protože tam musely bojovat s okolními rody, rozhodly se, že si najdou novou vlast. Vyrazily na dlouhou cestu a jednoho dne ráno vystoupily na vrchol hory Říp. Čech si prohlédl krajinu a řekl, že zde zůstanou. Nové místo pojmenovaly Čechy.




V nové vlasti se všem krásně žilo. I přesto se Lech rozhodl, že se svým rodem poputuje dál na východ. Praotec Čech stárl, až nastal čas, kdy zemřel. Jeho lid hledal nového vládce, a proto se vydal k Lechovi. Ten však vládl svému národu, ale poradil jim, aby si za knížete zvolili moudrého muže Kroka.

ČESKÉ ZEMĚ

Připravila: Lvíče, ilustrace: Oskar

vzpomínky, má svou paměť i náš národ. Říkáme jí dějiny. Jsou plné pověstí, Ty mají sice reálný základ, avšak některé jejich části mohou být přimyšlené.


- pomáhání jiným (oranžově)
- statečnost a veselost (zeleně)
- čistotnost (černě)



A tak české zemi vládl vojvoda Krok, který měl tři krásné a chytré dcery – Kazi, Tetu a Libuši. Krok věřil v různé bohy, kteří mu vyjevovali budoucnost. Jednou se od nich dozvěděl, že se na jeho hrad blíží zkáza. Proto hned vyslal posly k Vltavě, aby našli místo pro nový hrad. Poslové vybrali místo na skále nad řekou. Krok jejich volbu odsouhlasil a postavil tam hrad Vyšehrad.

1. ÚKOL Zkus nakreslit, jak podle tebe vypadal hrad Vyšehrad, který stál na skále nad Vltavou.

2. ÚKOL Zkus přiřadit jména k postavám z příběhu.



Krok

Lech

Libuše

Čech

Pomoz postavám stezky vičat a světlušek s několika úkoly...

Kniha džunglí a Kouzelná lucerna



NA PŮDĚ BYLA SPOUSTA VĚCÍ, LUCINKA CHTĚLA UŽ ZAČÍT HLEDAT, KDYŽ TU SI VŠIMLA MŮRY, KTERÁ SE MARNĚ SNAŽILA DOSTAT VEN. A TAK JÍ LUCINKA OTEVŘELA OKÉNKO.



OTEVŘENÝM VIKÝŘEM VLETĚLA NA PŮDU MALÁ SVĚTLUŠKA. ZAKROUŽILA NAD LUCINKOU A ZAMÍŘILA DO ROHU, KDE BYLO PLNO STARÝCH HRNCŮ.




LUCINKA ZAČALA S HLEDÁNÍM V MÍSTĚ, KAM JÍ ZAVEDLA MALÁ SVĚTLUŠKA.

MEZI HRNCI To je ale kastrólů! Není divu, že i Lucince se z toho zamotala hlava. Dokážeš správně přiřadit stíny a potom najít lucerničku mezi těmi všemi hrnci? Který ze stínů nejde přiřadit k žádnému kusu starého nádobí?



„KOUSAVÍ“ BANDAŘI

Mauglí si pro sebe a pro Balúu natrhal zásobu ovoce. Bandaři se ale v nestřeženém okamžiku plodů zmocnili a z každého něco ukousli. Poznáš podle otisků zubů, který bandar do kterého ovoce kousnul? Pozor, otisk zubů je zrcadlově obrácený!





HISTORIE SKAUTINGU

Znáš historii skautingu? Pokus se do textu přiřadit obrázky na správná prázdná místa tak, aby vzniklo pravdivé povídání.



Skauting vznikl v roce 1907 v _____ .

Zakladatelem je _____ . Do _____

přichází skauting v roce 1912. Dříve byl skaut jen pro _____ .

O 3 roky později začaly na skauta chodit i _____ do družiny Sasanek.

Junák byl třikrát v historii zakázán a rozpuštěn - chodit na skauta bylo nezákonné a zakázané. Zeptej se svého vedoucího proč. ?

Víš, jaký je vlastně oficiální název skautské organizace, které jsi členem ? Světýlko ti trochu napoví - seřaď písmenka podle čísel do tajenky a název se dozvíš.

Oficiálním názvem organizace je _____ .

Ý ₁₁	T ₁₆	N ₃	K ₁₃	Á ₄	- ₆	Č ₇	U ₂
E ₈	U ₁₅	J ₁	S ₉	A ₁₄	K ₅	S ₁₂	K ₁₀

A malý kvíz nakonec:

Zakladatelem skautingu ve světě je _____

Zakladatelem skautingu u nás je _____

První družina světlušek se jmenovala _____

Skauting už je ve světě _____ let

Skauting u nás je už _____ let

VÝPRAVA NA POLE

I výprava na obyčejné pole může být velké dobrodružství! Víš, co na poli roste? Z následujících obrázků vyber ty rostliny, které jsou na polích běžně pěstovány. Pokud vymyslíš ještě další, napiš si je.



Podívej se na další obrázky, najdeš na nich pěstované plodiny a několik potravin. Dokážeš spojit vždy potravinu s plodinou, ze které byla vyrobena?



Na další dvojstraně najdeš pole s jeho obvyklými obyvateli a několika rostlinami, které zemědělci na polích neradi vidí a říkají jim plevy. Pojmenuj všechny živočichy a plevy správně vybarvi.

NEVIDITELNÁ VÝSTAVA PRAHA



Dobrodružná hodinová prohlídka
v naprosté tmě za doprovodu
nevidomého průvodce.

Skautská sleva!

Vstupné ve všední den i o víkendu
za 120 Kč.


Akce platí pro každého
od světlušek po protřelé vedoucí.
Stačí se na recepci výstavu dostavit
s příkladně uvázaným
skautským šátkem.

Rezervace místa nutná na:

777 787 064

info@neviditelna.cz

www.neviditelna.cz





První pomoc

Určitě ses ty (nebo tvůj kamarád) na táboře či na výpravě už někdy zranil. V takovou chvíli je důležité vědět, jak poranění správně ošetřit. V následujících situacích se pokus rozhodnout, které ošetření je správné a které chybné. K jednotlivým obrázkům nebo větám namaluj smajlíka nebo mračouna a očisluj pořadí správného řešení.

1. Puchýř od malých bot po výpravě



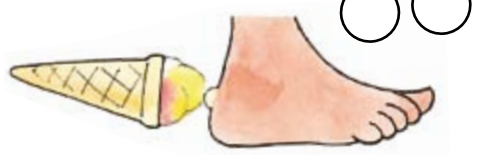
dezinfikování místa s puchýřem



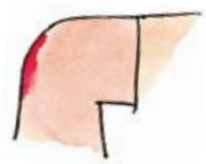
chlazení studenou vodou



potírání mastičkou



2. Odřené koleno



vydezinfikování (nejlépe peroxid vodíku)



potírání mastičkou

neumýtí, když jsou tam nečistoty

3. Malé řeznutí



vydezinfikování



potírání mastičkou



4. Bodnutí hmyzem



dotázání se, jestli je zraněný alergický na bodnutí včelou

vytáhnutí žihadla (u včely)

vydezinfikování místa vpichu

chlazení studeným obkladem

potření Fenistil-gelem



položení špinavého kapesníku



zalepení náplastí

5. Pohmožděný kotník





špatné obvázáání elastickým obinadlem – nefixuje kotník

ŠPATNÉ ODPOVĚDI:

1. Puchýř

- propíchnutí puchýře

- potírání mastičkou

2. Odřené koleno

- potírání mastičkou

- neumytí, když jsou tam nečistoty

3. Malé říznutí

- potírání mastičkou

- položení špinavého kapesníku

4. Bodnutí hmyzem

- položení špinavého kapesníku

- potření pastou na zuby

- zalepení náplastí

5. Pohmožděný kotník

- špatné obvázáání elastickým obinadlem

- nefixuje kotník

6. Krvácení z nosu

- posazení se zakloněnou hlavou.

- smrkání

6. Krvácení z nosu



posazení s lehce předkloněnou hlavou

posazení se zakloněnou hlavou



položení studeného obkladu na zátylek

po zastavení krvácení ponechání postiženého v klidu

vyhledání lékaře po nezastavení krvácení do 10 min

smrkání



LESYČR



www.lesy.cz

inzerce


POBYTOVÉ STOPY SLOUŽÍ K URČOVÁNÍ ZVÍŘAT V TERÉNU. POZNÁŠ, KTERÉ OBRÁZKY ZNAZORŇUJÍ POBYTOVÉ STOPY?

STOPAŘ



Poznáš, která zvířátka jsou u krmelce či ho v minulosti navštívila?

Dokážeš dotvořit stopy a ještě poznat, jakému zvířeti patří? Stopy si obtáhni a podívej se, kterým zvířatům by mohly patřit. Až najdeš správné majitele, tak si stopy i siluety zvířat vymaluj.



Magix
THE ULTIMATE
APPROACH
TO PERFECTION
 Lehkost. Bezpečí. Komfort.

ASOLO

WWW.ASOLO.CZ



Anti shock

Syslík a bitva

„Dneska na rybníku ukážete,“ řekl Galapák Želvičkám a Vodoměrčákům, „jak umíte nováčkům vysvětlit, co mají dělat na pramici.“

„Já, já, já,“ volal Syslík, co se vši silou snažil, aby nebyl nekňuba, nemešlo a nemotora, „já už jim to vysvětlil: Na lodi stojí jeden, mluví jeden a velí jeden. Ostatní se poddá.“

„Dobře,“ usmál se Galapák. „Budete si i kormidlovat, protože já, Pučmeloud a roveři budeme na kánoích sledovat, jak si vedete. Pro dnešek bude kormidlovat Užovka, Chobotnička a ...“

„Já, já, já!“ volal Syslík, „já se vždycky koukal na Pučmelouda, jak to dělá, a vůbec nic to není.“

„Dobrá tedy,“ souhlasil Galapák, „budeš kormidelníkem. A abyste nejezdili jen tak, uspořádáme námořní bitvu.“

„Já, já, já,“ volal Syslík, „já si posádku připravím. Dostanou vesty, přilby, oštěpy a kamenomety. A jestli kuchař Jarýnek dovolí, budeme mít i poklice na odrážení nepřátelských střel. Kluci, za mnou!“ zavelel.

„Počkat,“ zadržel jej Galapák. „Vesty ano, přilby, oštěpy, štíty a kamenomety ne. Postačí vám tenisáky.“

„Hmmm,“ vrčel Syslík, „chtěl jsem si vychovat

správné Vikingy a vést je jako velký Ninžasylík.“

Jednotlivé pramice odplouvaly na mělký rybník, aby zde svedly krutý boj. Syslíkova loď odplula poslední, ale to proto, že své nováčky Tomáše a Kuklínka hnedle dvakrát poučil, jak se drží pádlo, co se dělá při povelu vpřed, kontra a k pozdravu pádla vztyč. Pak je posadil na střední lavičku, aby museli pádlovat stejně jako ti před nimi a za nimi.

Zavelel a pramice místo k ostatním lodím vyrazila směrem k rákosové džungli.

„Syslíku, tam ne!“ volal Galapák, „tady se utkáte!“

„Hned jsme tam,“ děl se Syslík na zádi pramice, která opisovala široký oblouk kolem kachní rodinky.

Zbylým posádkám se už čekat nechtělo a spustily bitvu. Pramice manévrovaly, žluté tenisáky létaly sem a tam a každý zásah do vnitřku lodi byl oceněn hlasitým hurá protivníka. Užovka ani Chobotnička si v zápalu boje nevšimli, že k nim konečně míří loď Syslíkova.

Za společného volání Hop! Hop! vjela mezi ně a na Syslíkův výkřik „Mažte je, nikoho nežívejte!“ vypálila na obě strany salvu. Zaskočení soupeři měli právě všechnu municí vystřelenou, takže syslíci projeli zcela bez úhony a bez klíčkování na opačnou stranu rybníka.

„Vida,“ řekl si Galapák, „Syslík tohle zvládl náramně, i ti nováčci mu fungují jaksepatriř.“

Když po bitvě všechny pramice přistály u mola (Syslíkova poslední), přitočil se Syslík k Pučmeloudovi:

„Já, já, já vůbec neumím kormidlovat. Naučš mě to?“



NA  STĀLI S   NAŠI  S 
 DOHODLI SE S , ŽE , KTERÝ
 VYJÍŽDÍ V  POJEDOU K , PROHLĚDNOU
 SI  A  VYFOTOGRAFUJÍ   DO
 PRÁZDNINOVÉHO .  ODBILA, 
 PŘIJEL A ODJEL, A  NIKDE... „TROUBA!“
 SE . O  KONEČNĚ DORAZIL 
 A JEŠTĚ SI  „MOC TI DĚKUJEME“, ŘEKLA
 A  „TOHLE TVĚ ZDRŽENÍ NÁS PŘIPRAVILO
 O , A TAK I O KRÁSNE  ! TAKŽE DNES
 VÝLET  RUŠÍME A ZÍTRA NA 
 PŘESNĚ V !  S  ODCHÁZELI 
 A NA  STĀL  A  JAKO
 BLÁZEN. SNAD ZÍTRA  NA  VČAS!

MOJE ŠEŠTKA

Znáš název své šestky? Víš, kdo pomáhá s jejím vedením a jaké má povinnosti?



Jaký by podle tebe měl být správný šestník? Zakroužkuj vlastnosti a zkus doplnit i prázdné řádky.

Název šestky

Znak šestky



Přezdívka mauglího / velké světlušky

Přezdívka (jméno) šestníka



Přezdívka (jméno) podšestníka



Tvoje přezdívka (jméno)

zodpovědný

poslušný

chytrý

kamarádský

dochvilný

obratný

aktivní

pořádkumilovný

hezký

spolehlivý

pravdomluvný

hlasitý

bohatý

trpělivý





Šestník má různé povinnosti, které se liší oddíl od oddílu. Sepiš povinnosti šestníka ve vaší šestce.

stará se o vlajku šestky

hlídá docházku

rozdává úkoly v šestce

omlouvají se mu členové šestky

připravuje schůzky

zastupuje celou šestku při debatách s vůdcem oddílu

dává členům šestky odměny

dává členům šestky tresty

na slovo poslouchá vedoucího

žaluje vedoucímu oddílu



Starosti hod' za hlavu,
rozjed' skvělou zábavu!

Evoluce - Čas létat



Změň se, nebo vymřeš!
Na zemi to začalo,
ve vzduchu to pokračuje.
Nastal čas létat!

od 12 let



Tělo člověka kvíz



Jak funguje tvoje tělo? Odhal to hrou!

od 10 let



Předved' se!

S mazací tabulkou



Předved' se - hádání, humor, zábava.
6 tématických okruhů.

Ukažte jim to!



od 7 let

www.pexi.cz



inzerce



DRUŽINA ČOLKŮ





Příběhy stezky vlčat

Pozorně si přečti tři krátké příběhy hrdinů stezky vlčat, světlušek a žabiček. Dopiš pod každý příběh, které body zákona jednotlivé postavy porušily, a které naopak splnily na jedničku.



Mauglí

Vlčáci




Krác

Bludný kořen

Fujka

Lucinka

světlušek a žabiček




Ilustrace: 1 - Josef Pospíchal,
2 - Tomáš Chlud, 3 - Jan Štěpánek

Čolek

Děda Jack a Žabka

inzerce



TAJEMNÁ HRA
PLNÁ ŠIFER A HÁDANEK
ENIGMA!



A je to tady!

Nová soutěž právě začíná. Přibliž se přírodě. Krajinu kolem nás je třeba chránit, objevovat, poznávat, také lze v ní prožívat různá dobrodružství. V časopise Světýlko se budou během roku objevovat soutěžní úkoly, které můžeš plnit společně s oddílem a také sám za sebe. Soutěžní kola jsou čtyři.

Soutěž pro jednotlivce – výsledky si můžeš zakreslovat do mapy uvnitř tohoto časopisu. Lístičky znázorňují tvé body. Za splněné úkoly si vybarví takový počet lístičků (bodů), kolik v daném kole určí **tvůj vedoucí**. V každém kole je možno získat nejvíce 10 bodů. Úkoly pro jednotlivce nejsou časově omezeny. Můžeš je plnit v průběhu celého roku. Mapu si může každý z šestky vyvěsit v klubovně.

Soutěž pro oddíly – výsledky soutěžních úkolů zasílá vedoucí oddílu na soutěžní mail: soutez@skaut.cz. Úkoly pro oddíly také nebudou časově omezeny. Můžete je plnit v průběhu celého roku a zasílat na adresu soutěže. Do názvu mailu vždy uveďte jméno oddílu a číslo úkolu, jinak nebude úkol hodnocen! Odborná porota je vždy ohodnotí a udělí body, výsledky budou průběžně uveřejňovány. Oddíly s nejvyšším počtem bodů budou na konci roku oceněny. Soutěž končí 15. června 2016.

Úkoly na říjen/listopad

Úkol pro jednotlivce

Jak třídit - Jaké druhy popelnic jsou v naší blízkosti a co do nich patří?

- Výtvarně znázorni alespoň tři různé popelnice, které se nacházejí v tvého bydliště. Do každé popelnice nakresli pět správných odpadů. **5 bodů**

Kam s použitými bateriemi?

- Vyrobu domů krabičku na použité baterie. Máte-li doma nějaké použité, odnes je do obchodu či školy, do nádoby určené na použité baterie.

5 bodů



Úkol pro šestku/oddíl

Průzkum černé skládky – Černou skládkou se nazývá místo v okolí obce, kde lidé vyhazují odpad tam, kam nepatří. Mnohé odpady by se měly vyřadit do správných popelnic či do sběrného dvora.

- Najděte se šestkou černou skládku v blízkosti vaší obce. Sepište a vyfotografujte seznam 10 odpadů, které jste na místě objevili. Ke každému odpadu napište, kam správně má být vyhozen. **5 bodů**



Co je to bioodpad? – Bioodpad, neboli biologicky rozložitelný odpad, je odpad, který je schopen rozkladu. Můžete ho vyhodit do popelnice na bioodpad nebo na kompost. Prodávají se také kompostéry do bytu, škol, školek. Po rozložení se z něj opět stává hlína. Tento odpad bohužel často končí na skládkách. (Více na www.kompostuj.cz.)

- Zkuste se zamyslet nad tím, co vše se dá kompostovat, a shromážděte na schůzce nebo na výpravě alespoň 20 vašich běžných odpadů, které by šly vyhodit do kompostu. Zašlete nám fotografii této bioodpadové sbírky. **5 bodů**

TIP

- vyrobte si v oddíle hru na třídění odpadu

Na větší kartičky nalepte barevné popelnice (komunální odpad, papír, plasty, sklo, baterie, sběrný dvůr). Na menší kartičky nalepte jednotlivé odpadky – možno vystříhnout z nákupních letáků. Následně si můžete zahrát hru na čas – kdo správně a rychle zařídí uvedené odpadky. Za chybu lze přičíst 5 vteřin.

Opravdu máme rádi čistou louku, les i vodu. Pomoz nám!



Připravila: Komtesa, ilustrace: Jan Štěpánek, Josef Pospíchal, Tomáš Chlud



Nová zimní kolekce
Nový e-shop

www.loap.cz