

časopis vlčat  a světlušek 

ročník 18

Světýlko

prosinec
2015



Výprava
na statek

Život na
Vyšehradě

Značkovice

ZNALEC BIBLE



1. roj světlušek

středisko Zvičina Dvůr Králové nad Labem

Světlušky z prvního roje rády zpívají, věnují se rukodělným, ale také sportovním aktivitám. Inspirujte se z fotografií.



První výprava nového skautského roku „Na Ohiu“, skautské osadě kousek od Dvora Králové n.L.



Annie na střediskovém závodě v uzlování.



Světlo svatojánských mušek září přece od světlušek, do kroje se rychle stroj, všechny zdraví 1. roj. Hurá



Haloween v ZOO, dlabání dýní.



Na jaře světlušky pomáhaly s pochodem Z pohádky do pohádky, který pořádala katolická církev, chystají se na Tříkrálovou sbírku.



Od roku 2000 se 1. roj světlušek pravidelně účastní Závodu vřchat a světlušek s velmi dobrými výsledky



Rojové Vánoce 2014

Výprava na okresní akci Přechod Jestřebích hor



Světýlko

listopad 2015 (18, č. 1)

Vychází 5x ročně. Praha 23. 11. 2015

Vydává Tiskové a distribuční centrum Junáka, Senovážné nám. 24, 110 00 Praha 1, tel.: 234 621 223, fax.: 234 621 399, email: tdc@junak.cz, http://www.skaut.cz/tdc, IČO 64934926

Šéfredaktor: Zdeněk Chval. Grafická úprava a DTP: Miroslav Zrubák. Fotografie na titulní straně: Radek Lampíř – Vamp. Předplatné zajišťuje Send Předplatné, s.r.o. Pro registrované členy Junáka předplatné řešeno v rámci on-line registrace. Více info na www.skaut.cz/casopisy. Příjem reklamací: tel.: 234 621 223, email: tdc@junak.cz. Redakce: tel.: 739 429 970, email: svetlyko@skaut.cz. Inzerce: tel.: 234 621 223, email: tdc@junak.cz. Tisk: Tiskárna POLYGRAF, s.r.o.. Zasláné rukopisy, kresby a fotografie se archivují a vracejí se jen na vyzádání odesílatelů. Neoznačené texty a fotografie jsou redakční.

Tématem posledního tábora byli Broučci



POVĚST O ZAČÁTKU


V minulém čísle jsme se dozvěděli, že se kdysi na našem Krok, který nechal vystavit nad řekou Vltavou hrad Vyšehrad.

• pravdomluvnost (modře) • poslušnost (červeně)

U každého z obrázků si promysli, jestli se může týkat slibu a zákona. Pokud myslíš, že ano, rozhodni se, kterého konkrétního bodu se situace týká. Podle toho vybarvi kolečko jednou či více příslušnými barvami.

Když zemřel Krok, ujala se vlády kněžna Libuše. Často jí navštěvovaly její sestry. Když se jednou procházely v zahradě, uslyšely křik. Vyběhly na nádvoří a uviděly lovce Bivoje, který nesl na zádech těžkého kance. Hodil ho na zem, čímž ho zabil. Prý ho chytil, protože drancoval rolníkům jejich pole.

Protože Bivoj rolníkům pomohl, kněžna Libuše ho odměnila. Na jeho počest uspořádala oslavu, na které se do sebe Bivoj a Kazi zamilovali. Bivoj se přistěhoval ke Kazi na hrad Kazín a tam se konala velká svatba.



Libuše vládla na Vyšehradě dál. Často musela rozsoudit různé spory. Jednou soudila pány Chrudoše a Štáhlava, kteří se hádali o půdu. Chrudoš spor prohrál a rozzuřil se. Libuši to mrzelo, a proto poslala pro své sestry, aby se s nimi poradila.




ŽIVOTA NA VYŠEHRADE

území usídlil slovanský rod, kterému vládl praotec Čech. Po jeho smrti převzal vládu moudrý V tomto čísle se dozvíš příběhy o Krokových dcerách, které se jmenovaly Kazi, Teta a Libuše.

- pomáhání jiným (oranžově) • statečnost a veselost (zeleně) • čistotnost (černě)

Libuše řekla mužům, ať si vyberou knížete, kterého si ona vezme za muže. Protože si však muži nevěděli rady, kterého zvolit, žádali Libuši o radu. Ta jim řekla, ať následují jejího koně, který jim vhodného muže ukáže. Tři dny projížděli zemí.

Kůň se zastavil u pole, kde oral pan Přemysl. Rozloučil se se svým rodem, oblékl se do knížecího šatu a následoval posly zpět na Vyšehrad. Libuše splnila svá slova, a tak se konala velká svatba. Zemi vládl Přemysl společně s Libuší.



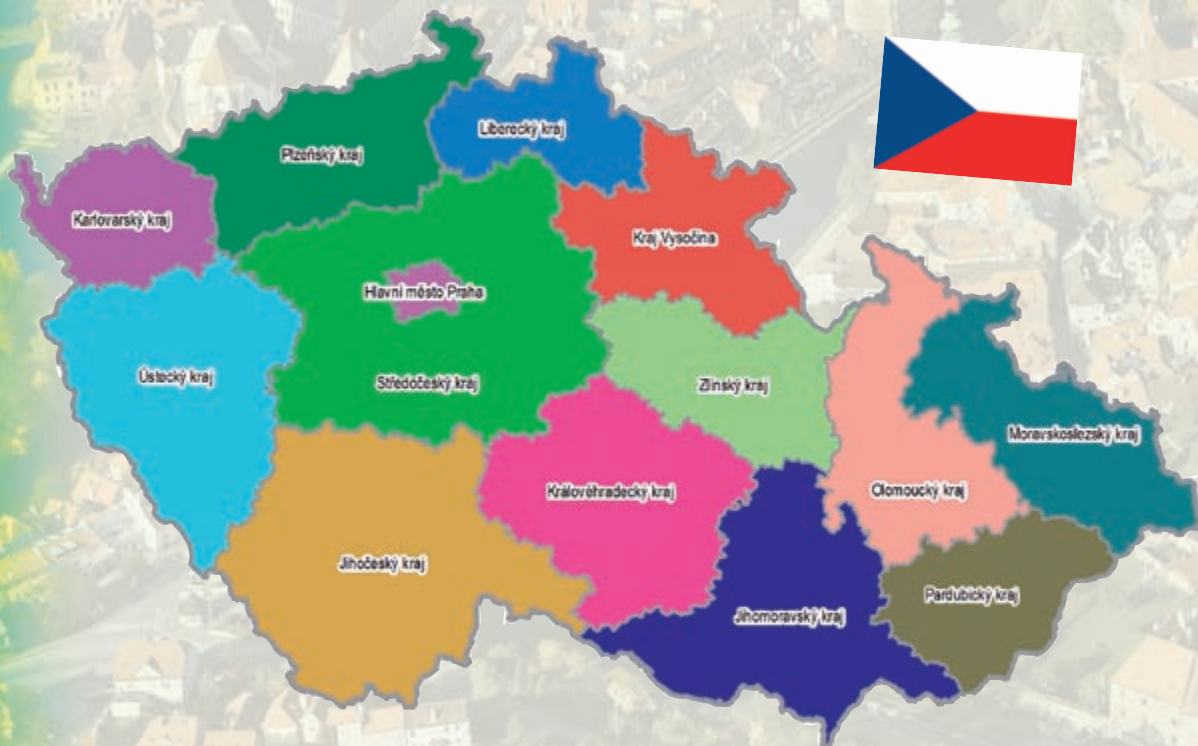
Během své vlády měla Libuše vidění, díky kterým věštila a předpovídala různé věci. Jednou se s Přemyslem zastavila nad Vltavou, dívala se na řeku a měla vidění. Věštba označila místo v hlubokém lese. Libušina družina se vypravila do těch míst a našla tam muže, který tesal práh domu. Pro Libuši to bylo znamení, a tak na tom místě nechala vystavět hrad, který nazvala Praha.



NAŠE VLAST

Každý máme svůj domov. Žijeme sice v rozdílných městech a vesnicích, ale přeci jen máme něco společného – naši vlast, Českou republiku. V této rubrice ji společně blíže poznáme a seznámíme se s jejími krásami.

Naši republiku dělíme na tři velké části – , Moravu a . Také ji můžeme rozdělit na 14 menších částí – na kraje. Zkus doplnit první větu a vyznačit tyto části na mapce. Zkontroluj také, jestli jsou na ní všechny kraje pojmenované správně. Pokud ne, zkus to napravit.



Jeseníky

Českém Švýcarsku

Šumavě

chráněné krajinné oblasti

národní parky

Orlické hory

Příroda v České republice je poznamenána činností lidí (povrchová těžba, kácení lesů, stavba silnic). Z toho důvodu je nutné některá přírodní území chránit. Pokus se doplnit následující informace. S pomocí dospělých či internetu doplň na mapu správné názvy k jednotlivým územím.

Chráníme velké přírodní plochy. Ta nejdůležitější území nazýváme [] a máme v ČR celkem čtyři – v Krkonoších, na [], v Podyjí a v []. Méně důležitá území se jmenují [] a je jich podstatně více – celkem 25. Patří sem například Beskydy, Pálava, [], Třeboňsko, Bílé Karpaty nebo []. Je potřeba ochraňovat i malá území. Vznikají tak národní přírodní rezervace, [], a přírodní památky.

Národní parky a chráněné krajinné oblasti České republiky



národní přírodní památky

přírodní rezervace

Připravila:
Lviče

MIKULÁŠ, ČERT A ANDĚL

Mikuláš měl nehodu, rozsypal všechny dárky. Nestalo by se mu to, kdyby... Větu doplníš, když ke každé věci připsíš číslo od jedné do devíti, podle toho, kolikrát jsi ji našel na obrázku, a v tomto pořadí přečteš písmena.



Bojíš se čertů? Mrzí tě v zádech, když 5. 12. večer někdo zaklepe u vašich dveří? Nedej strachu šanci a pomoz uspořádat šestkovou či oddílovou mikulášskou nadílku.



Najdi správný stín slavné trojice.



VÁNOČNÍ OZDOBA ZE SKLÍČEK

Budeš
potřebovat:
skleněná sklíčka
(zbylé skleněné
korálky, koupená
skleněná dř apod.),
lepidlo Herkules, kartón, nůžky, štětec, tužka.
Hodit se ti bude i děrovačka, kousek stuhy.



1. Na kartón si předkreslí nějaký jednoduchý vánoční tvar (zvonek, kapřík, hvězdička).



2. Vystříhni.



3. Daný tvar si vystříhni dvakrát.



5. Vystříhnuté tvary slož na sebe a děrovačkou vyraz díрку. Dírka ti později poslouží k zavěšení.



6. Natři lepidlem, raději ho děj větší vrstvu.

7. Do lepidla vyskládej barevná sklíčka. Polep oba vystříhnuté tvary.



8. Pokud chceš mít ozdobičku plastičtější, vystříhni si ještě jeden stejný tvar ze silnější lepenky.



9. Všechny části slep, pokud se ti ohýbají, zafixuj je na chvíli kolíčkem na prádlo. Nechej pořádně zaschnout.



10. Dírkou provleč kousek stužky.



11. Zavěs. Využít můžeš nejen na stromeček, ale třeba na kliku dveří u svého pokojíku.



SKAUTSKÉ SYMBOLY A ZNAKY

**SYMBOL JE OBRÁZKOVÉ
VYJÁDŘENÍ MYŠLENKY.**

Spoj jednotlivé
symboly ze stránky
s jejich popisy.



RS

Symbolem všech skautů je **skautská lilie**.

Víš, co skautská lilie vyjadřuje?

- Prostřední list lilie znázorňuje kompasovou střílku a připomíná tak, že skaut jde vždy přímo, neobchází těžkosti ani problémy.
- Tři listy lilie znamenají tři body skautského slibu i tři věkové kategorie: vlče - skaut - rover.
- Bílý štít s černou psí hlavou je symbolem věrnosti a oddanosti vlasti.
- Trojlístek umístěný pod lilii je symbolem skautek a štěstí a lásky k bližnímu.

Symbolem vodních skautů je skautská lilie s trojlístkem podložená kotvou.

Jednotlivé věkové kategorie mají rovněž své symboly.

Vlčata mají svého vlčka.

Symbolem **světlušek** je jetelový trojlístek.

Roveři mají jednoduchý symbol dvou spojených písmen R a S odvozených od slova "rovers".

Světová skautská organizace WOSM

má ve znaku stříbrnou lilii s hvězdami a střílkou, obtočenou kruhem z lana zakončeným ambulančním uzlem. Lano obtáčející lilii vyjadřuje spojení všech skautů světa při řešení problémů naší planety.

Světová asociace skautek WAGGGS


má ve znaku trojlístek s hvězdami a kompasovou střílkou obtočený lanem. Výklad je podobný jako u symbolu WOSM. Barvy znamenají zlaté slunce na obloze, které svítí na všechny děti světa, a také dobro, které má být každý den vykonáno.

Výprava na statek může být velké dobrodružství!
Viš, jaká zvířata na statku potkáš?

VÝPRAVA NA STATEK

Zvířata ze statku a jejich mláďata

Pojmenuj všechna vyobrazená zvířata ze statku.
Doplň také pojmenování pro mláďě.







Užitková zvířata

K obrázku suroviny napiš, které ze zvířat nám ji dává.





Rok na poli

Víš, jak vypadá rok na poli? Zkus správně rozdělit obrázky s činnostmi do ročních období, ve kterých se vykonávají. Kolečko u každé činnosti vybarvi dle barvy ročního období.



Kontrola a oprava strojů




Odvoz sena



Sázení brambor



Kypření země



Setí obilí

JARO

ZIMA



Sklizeň jablek




Sklizeň kukuřice



Sklizeň obilí

Balíkování sena



Kypření země

Připravila: Hopsinka,
ilustrace: Oskar

LÉTO

PODZIM

Hrady a zámky

V České republice máme mnoho krásných měst a vesnic, hradů i jejich zřícenin, zámků a zahrad. Jsou častým cílem výletů rodin, ale i skautských oddílů. Některé jsou dokonce zařazené jako světové dědictví v organizaci UNESCO a některé si vybrali filmaři, aby na nich natočili pohádky.

Prohlédni si obrázky osmi památek, které jsou začleněny do světového dědictví UNESCO. Pokus se bílé puntíky na mapě vybarvit podle toho, jaká památka se v jejich místě nachází.



● Pražský hrad

Zámek Blatná



Tajemství staré bambítky

Zelená hora ve Žďáru nad Sázavou



Chrám svatě Barbory v Kutné Hoře



Český Krumlov



Zámek v Litomyšli



O princezně Jasněnce a létajícím ševci, natočila se tu i Arabella

Tři oříšky pro Popelku



Zámek a zahrady v Kroměříži

Sloup nejsvětější trojice v Olomouci



Poznáš, na kterých hradech a zámcích byly natočeny části vybraných pohádek?
Zkus spojit pohádku s obrázkem památky a potom se podívej na mapu,
kde se nachází. Správné odpovědi najdeš na dolním okraji stránky.



Švihov



Červená Lhota



Hrad Kost



Bouzov

Zámek Lemberk



Princezna ze mlýna

Šíleně smutná princezna

Ať žijí duchové

Kouzla králů

Hrad Krakovec



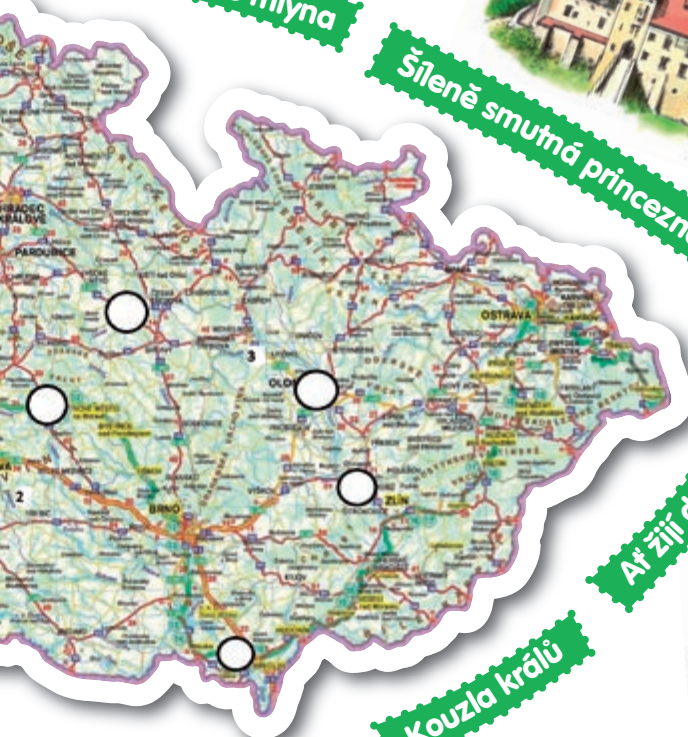
Zámek Dobříš



Zlatovláška



Lednicko - Valtický areál



1. Švihov - Tři oříšky pro Popelku
2. Červená Lhota - Zlatovláška
3. Bouzov - O princezně Jasněnce a létajícím ševci, natáčela se tu i Arabella
4. Zámek Dobříš - Princezna ze mlýna
5. Hrad Kost - Kouzla králů
6. Hrad Krakovec - Ať žijí duchové
7. Zámek Blatná - Šíleně smutná princezna
8. Zámek Lemberk - Tojeství staré bambličky



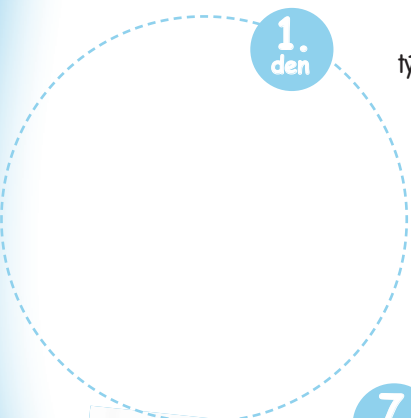
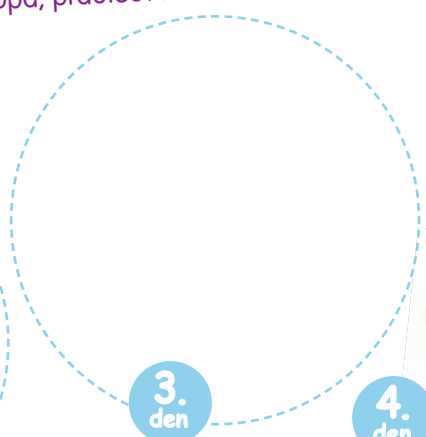

Znalec bible

Bible je soubor starověkých knih, které se považují za **posvátné a inspirované Bohem**. Nazývá se také Písmo svaté a křesťané věří, že předává poselství.

Skládá se ze dvou částí – **Starého a Nového Zákona**. Starý Zákon popisuje svět do příchodu Ježíše Krista. Nový Zákon pak popisuje dobu poté.

Mezi **příběhy Starého Zákona** patří Stvoření světa, Vyhnání z ráje, Potopa, praotec Abrahám, Kain a Ábel a mnoho dalších.

Nakresli k jednotlivým dnům, co bylo stvořeno.



2. den


3. den

4. den


1. den

O stvoření světa a člověka

Příběh pojednává o Bohu, který za jeden týden stvořil zemi a lidi. První den Bůh stvořil nebe a zem. Země se mu však zdála prostá a temná, tak stvořil světlo. Světlo pojmenoval dnem a tmu nocí. Druhého dne Bůh stvořil oblohu a nebe. Třetího dne stvořil zem, trávu, byliny a stromy. Čtvrtý den Bůh stvořil Slunce a Měsíc. Pátý den stvořil zvířata. Den šestý stvořil muže a ženu. Sedmý den se Bůh odpočíval na svět a pochválil se, že se mu dílo povedlo. Sedmý den je dnem odpočinku, protože i Bůh odpočíval.



5. den



7. den



6. den

Potopa

Noe byl jediný spravedlivý ve zkaženém světě. Bůh se rozhodl, že zkažený svět zničí. Řekl Noemu, aby vyrobil velkou loď (archu), nastoupil do ní se svou rodinou a vzal s sebou pár od každého druhu zvířete. Potopa trvala čtyřicet dní a zemřelo při ní všechno živé na Zemi, kromě posádky Noemovy lodi. Když voda trochu ustoupila, doplula archa k hoře Ararat.



Mezi dvěma obrázky archy najdi 7 rozdílů a 5 věcí, které v Noemově době ještě nebyly vynalezeny. Kolik zvířátek jsi našel na obrázku?

Státní podnik Lesy České republiky se dlouhodobě věnuje lesní pedagogice

↗ Účastníci se přímo v přírodě pod vedením vyškoleného lesníka – lesního pedagoga seznámí s lesem jako lesním ekosystémem, s prací lesníka a lesním hospodářstvím. To vše prostřednictvím prožitku a her.

↗ V současné době mají LČR více jak 250 vyškolených lesních pedagogů, kteří v roce 2014 uspořádali téměř 950 akcí pro veřejnost, kterých se zúčastnilo více jak 134 000 účastníků. Na rok 2015 je prozatím naplánováno upořádat více jak 800 akcí.



KROK K PŘÍRODĚ

Druhé kolo.

Udělejme společně další krok k přírodě, krok k tomu, abychom své okolí lépe poznali a mnohé se naučili.

Úkoly na prosinec/leden

Úkol pro jednotlivce

Zima je pro mnohá zvířata náročným obdobím. Hůře se dostávají k potravě. Pojďme tímto úkolem udělat dobrý skutek a pomoci ptáčkům.

- Vytvoř nějakou dobrůtku pro ptáčky a rozmísti ji v přírodě, v okolí kloubovny nebo bydliště. Materiál a počet necháme na vlastním rozhodnutí (jablka, šiška se sádlem, zrna v nádobce či úplně něco jiného). **5 bodů**
- V přírodě kolem nás žije mnoho zajímavých živočichů a rostlin. Je sice zima, ale i přesto se o nich můžeme mnohé dovědět. Vymysli báseň, píseň či pohádku, kde se vyskytuje nějaké chráněné zvíře či rostlina.

- do 9 let – nejméně 1 zvíře či rostlina
- nad 9 let – nejméně 3 zvířata či rostliny **5 bodů**



Výsledky soutěžních úkolů ukaž vedoucímu.
Nezapomeňte doplňovat postupovou mapu!

TIP

I v knihách se dozvíš mnoho zajímavých informací o zvířatech a rostlinách.



Úkol pro šestku/oddíl

V našem okolí žije mnoho živočichů, kteří jsou chráněni zákonem. Abychom je mohli chránit, nejdříve musíme znát, kde žijí a jak vypadají.

- Vytvořte plakát, na kterém bude znázorněno okolí vašeho bydliště, vyznačte místa, kde se vyskytují chráněné živočichové. Počet živočichů záleží na oddíle. O každém můžete zjistit nějaké zajímavosti. **5 bodů**


- Postavte ze sněhu sochy chráněných zvířat ve vašem okolí. Počet a velikost zvířat záleží na „sněhových“ možnostech. (V případě nízké sněhové pokrývky lze také do sněhu kreslit!). **5 bodů**



TIP

Ze sněhových zvířat vytvořte malou rezervaci, napište cedulky s názvy a zajímavostmi každého zvířete. V rezervaci také můžete provádět návštěvníky.

Výsledky soutěžních úkolů zasílá vedoucí oddílu na soutěžní email: soutez@skaut.cz.



NÁPOVĚDA: stůj, dej přednost v jízdě/dej přednost v jízdě/hlavní pozemní komunikace/stezka pro cyklisty/pro chodce/konec stezky pro chodce/zákaz vstupu chodců/příkázaný směr jízdy/jednosměrný provoz/všechny vozidla/zákaz vjezdu všech vozidel v obou směrech/nebezpečné klesání/nebezpečné stoupání



Na autodráze

Pomozte dětem z auto-
dráhy umístit značky tak,
aby mohli pokračovat ve hře
a neohrozila žádná srážka.
Jednotlivé značky
správně vybarvi.



klísky/konec stezky pro cyklisty/stezka pro chodce a cyklisty/konec stezky pro chodce a cyklisty/stezka
zákaz vjezdu jízdních kol/přechod pro chodce/křižovatka s vedlejší pozemní komunikací/zákaz vjezdu
kruhový objezd/železniční přejezd se závorami/železniční přejezd bez závor





Příběhy stezky vlčat

Pozorně si přečti tři krátké příběhy hrdinů stezky vlčat, světlušek a žabiček. Dopiš pod každý příběh, které body zákona jednotlivé postavy porušily, a které naopak splnily na jedničku.



Čolek

Žabka

Děda Jack



Krák

Velká světluška

Lucinka a ostatní světlušky

světlušek a žabiček



Ilustrace: 1 - Jan Štěpánek
2 - Tomáš Chlud, 3 - Josef Pospíchal

Mauglí

Balů, Ká, vlčata

Bandarové

inzerce

Pravidla lehká jako motýlí křídla!



Společenská hra pro děti
předškolního a školního věku.



Hra obsahuje 4 originální otáčecí
hrací plány, které zábavně
procvičují postřeh dětí.



Hračky dětem, radost všem.

www.efko.cz



Kuchařská dovednost

Nejen světlušky, ale i vřáta jistě rádi pomáhají s vařením doma i na skautských akcích. Přitom je dobré vědět, jak používat kuchařské nástroje k přípravě pohoštění, jaké suroviny dát do kterého jídla a také, jak správně prostřít stůl.

Jak je to správně?

Kuchař musí umět správně zacházet s nástroji v kuchyni, aby se nezranil. Pokud ví, jak na to, příprava mu navíc zabere méně času. Škrtni obrázky, na kterých kuchař pracuje špatně. Jak by se to dalo napravit?



Příprava pohoštění

Které suroviny bys použil do ovocného nebo zeleninového salátu a které bys dal jako ozdobu na chlebiček? Zkus je spojit čarou s miskou nebo chlebičkem. Pokud ti nějaké suroviny budou chybět, dopiš si je nebo domaluj.

TIP: Domluvte se se šestkou a připravte si malé pohoštění přímo na schůzce.



inzerce

10:27
MASCA

**IDEÁLNÍ KOMBINACE
RADIKÁLNÍHO DESIGNU S
DOKONALOU FUNKČNOSTÍ
DĚLA Z NAŠICH BATOHŮ
AIRZONE TU NEJLEPŠÍ
VOLBU PRO CHVÍLE
JAKO JE TATO**



#FORMOMENTSLIKETHIS



Moji milí námořníci,
v sobotu 17. 10. 2015 proběhl
v Praze výjimečný den pro pět
nejlepších soutěžních posádek. Odbor
Vlčat a světlušek ve spolupráci s
Vezírem a kapitanátem vodních skautů
připravil den plný překvapení.



Foto: Martina Morávková - Magaskovín,
Zábřeh na Moravě

Život
v mořích
v Mořském
světě v Ho-
lešovicích



Foto: Jakub Kalina
- Jelen, Skokani
Praha

Plavbu
na Vltavě přímo
v centru Prahy na
pramicích střídala luxu-
sní jachta státní plavební
správy a milé a veselé
setkání s dědou
Jackem na palubě.



Foto: Petr Fornůsek - Waope, Zábřeh na Moravě



Foto: Jitka Jirčíková - Křeček



Foto: Libor Vyhnanek, Křtiny

Vyhlášení
výsledků
s předáním cen
udělalo všem
radost.



Foto: Libor Vyhnanek,
Křtiny

Kromě
vodního pro-
gramu si některé
posádky prohlédly
Rudolfinum, Karlův most
a další pražské památky,
a další pražské památky,
odpočinout si oddíly mohly
ve Skautském institutu
na Staroměstském
náměstí.

Loučím se
s vámi a se mnou
i celá soutěž Vzkaz
v láhvi. Nezapomeňte
na to, co jste se
v průběhu roku naučili.
A nezapomeňte:

„My jsme
Čolkové a Žabky.
Žádní noumové a trapky.
se svým dědou kapitánem
proplujeme oceánem.
protože
po dědovi máme duši,
dobré oči, dobré uši.
Mořští vlci, mořské panny,
budeme též kapitány!
Protože
my jsme Čolkové
a Žabky... „



inzerce JUN

Syslík a rošťáci

„To snad ani není možné,“ bědoval pan Sysel nad Syslíkem. „Místo toho, aby sis protáhl klouby a dělal něco ušlechtilého, zase zíráš na monitor, kde střílíš nějaké obludy.“

„Já bych ven šel, ale tohle máme za úkol od Galapáka,“ bránil se Syslík. „On nám

povídal, že někde, kam chodíme rádi, máme pozorovat život a dělat si o tom poznámky. No, a já nejraději chodím na internet, a když hraju nějakou střílečku, mám životů hned několik.“

„A dost!“ ukončil pan Sysel. „Hod na sebe kabát, šálu a čepici a mazej před barák. A pozoruj život tam.“ „Obrazovka by z něj vychovala jen nekňubu, nemotoru a nemehlo,“ říkal si pan Sysel, když za Syslíkem práskly dveře, „nejlepší jsou kolektivní sporty.“ A pustil si přímý přenos hokejového utkání Pardubice – Olomouc.

Jenže se nestačil dokoukat ani na první rozehrávku, když byl Syslík zpátky.

„Co tu chceš tak brzy?“ zavrčel na něj otec. „Tati, půjč mi ten foťák zrcadlovku. Já objevil za domem nějaký rošťáky a chci si je vyfotit,“ žádal Syslík rozčileně.

„Jaký rošťáci, proč fotit?“ divil se pan Sysel. „Do ničeho se nepleť, abys nepřišel k úrazu. Jestli něco ničí nebo fetují, tak zavoláme 158.“ „Nic není a už vůbec nefetují. Jenom když je chci vyfotit, tak vždycky zalezou do roští. Proto na ně místo mobilu musím vzít ten tvůj dalekonosný foťák.“

„Jdu s tebou,“ pochlapil se pan Sysel, „přece tě nenechám hájit rodné doupě samotného.“

„Vylezte ven, nic se vám nestane!“ volal pak z bezpečné vzdálenosti směrem ke křoví.

Ale odtud vyletelo jen několik hnědavých ptáčků.

„Zdrhli, srabi,“ pohlédl pan Sysel pyšně na syna. „Nezdrhli, táto,“ zakroutil Syslík hlavou. „To jsou oni, ti já nevím jak se jmenujou ptáci. Je jich tu kolem dost, ale vyfotit se nedají, furt jen poskakují jako ten Doležal od nás ze třídy, co prý je hypera..., hypertii...“ „Hyperaktivní,“ doplnil tatínek, který vždycky ví skoro všechno. „No,“ kývl Syslík. „A protože vždycky zmizí v roští, kam za nimi nemůžu, tak jim říkám rošťáci.“ „Vrabci to jsou,“ řekl tatínek, který vždycky ví skoro všechno.

„Já už myslel, že se od nás natrvalo odstěhovali. Kvůli panelákům a pošťákům teď nemají ve městě moc co žrát.“

„Proč kvůli pošťákům?“ divil se Syslík.

„Oni kdysi jezdili s vozy, co je tahali koně a z pytlíků u huby trousili oves,“ věděl skoro všechno tatínek.

Syslík vyvalil oči: „Pošťáci dřív měli místo kolečkových tašek nějaké pytlíky u huby?“

„Ne!!!“ pravil hlasitě a rozhodně pan Sysel. „Skoč mi pro karimatku, abych při focení neprochladl. Jestli mají šedivé čepičky, jsou to vrabci domácí, jestli hnědé, jsou to vrabci polní.“

„To je můj úkol,“ bránil se Syslík. Ale ne moc silně.



 A SE VRACELI Z VÝLETU.
 BYLI V  V . „TO BYLA KRÁSA“ 
 SE  „TY KRÁSNĚ  Z PRAVĚKU
 A  DÁVNÝCH LOVCŮ !“ „MNĚ SE
 ZASE LÍBILI VYCPANÍ  A  V ODDĚLENÍ
 ZOOLOGIE“, LIBOVALA SI . „NĚKDY SE
 MUSÍME DO  ZASE !“ „ANI NĀPAD!“
 SE  „SAMĚ    
 A JINĚ STARĚ HARAMPĀDĪ... NIKDY VĪC!!!“
 „MĀM NĀPAD!“  SE . „SLOŽĪME SI
 O DNEŠNĪ NĀVŠTĚVĚ  PĚKNOU 
 A TAK ... A  O   
 ALE I O SAMÝCH  A JINĚM STARĚM
 HARAMPĀDĪ... A BYLA TO VELIKĀ  !



Nová zimní kolekce
Nový e-shop

www.loap.cz