

časopis vlčat a světlušek



# Světluško

květen 2012 • ročník 14

## Táborník

Postavy  
Kouzelné  
lucerny

Syslík a  
olympijské  
hry



# Stonožka

# Postavy Kouzelné lucerny

Dokážeš přiřadit charakteristiky ke správným postavám a ilustracím? Pokud si nebudeš jistá, podívej se do stezky světlušek.



Světluška, která často pozná, jaký kdo doopravdy je.

Světluška s nejjasnějším světylkem, které jako první na paloučku rozsvěcí a poslední zhasíná.




Hbituška

Hloubalka

Věruška

Zlatuška

Štípa



Starostlivá světluška, která se o všechny postará, když se jim něco stane.

Dříve byla pyšná a škodolibá, a proto se z ní stala bludička, ale dnes všem ráda pomůže.

Rychlá a odvážná světluška.

Vládce jeskyně, hlavní nepřítel světlušek, který se bojí jejich světélka.



K jedné postavě chybí ilustrace i jméno. Dokážeš ji pomocí charakteristiky pojmenovat?





Přátelská, důvěřivá světluška, která chce všem dělat radost.



**Vějička**

Čtyřnohý přítel Lucinky, který jí v nouzi vždy pomůže a potěší.



**Šouralka**

**Mechůvka**

Vodoměrka, která má taneční nadání a všichni ji pro její ladné pohyby obdivují.

**Krák**

**Zvídalka**

Milovnicí přírody je světluška, která vyrostla v lese.

**Brok**

Blecha z Brokova kožichu.

Bystrá a chytrá světluška, která ví, kde se co šustne.



**Světýlko**

květen 2012 (14. č. 5)  
 Vychází 5x ročně. Praha 24. 5. 2012  
 Vydává Tiskové a distribuční centrum  
 Junáka, Senovážné nám. 24,  
 116 47 Praha 1, tel.: 234 621 223,  
 fax.: 234 621 399, email: tdc@junak.cz,  
<http://www.skaut.cz/tdc>,  
 IČO 64934926  
 Šéfredaktor: Zdeněk Chval  
 Grafická úprava a DTP: Miroslav  
 Zrubák. Fotografie na titulní straně:  
 Milan Kroc. Předplatné zajišťuje  
 Send Předplatné, s.r.o. Pro registro-  
 vané členy Junáka předplatné  
 řešeno v rámci on-line registrace.  
 Více info na [www.skaut.cz/casopis](http://www.skaut.cz/casopis).  
 Přijem reklamaci: tel.: 234 621 223,  
 email: tdc@junak.cz  
 Redakce: tel.: 739 429 970,  
 email: svetlyko@skaut.cz  
 Inzerce: tel.: 234 621 223,  
 fax.: 234 621 399, email: tdc@junak.cz  
 Tisk: Tiskárna POLYGRAF, s.r.o.  
 Zaslané rukopisy, kresby a fotografie  
 se archivují a vracejí se jen na  
 vyzádnání odesílateli. Neoznačené  
 texty a fotografie jsou redakční.  
 ISSN 12-11-0914, MK ČR 7095

Autor přílohy: Jan Lukášek.

# Víkend s Kouzelnou lucernou


Jak vypadá Velká světluška, jak Hbituška a Lucinka? O tom se mohly osobně přesvědčit účastnice 1. celostátní akce zaměřené na symbolický rámec světlušek s názvem **Víkend s Kouzelnou Lucernou**.

Akce v Novém Kníně byla zahájena společným svícením na nedaleké louce, kde se světlušky pozdravily s ostatními a přivázaly svou stužku na rojovou hůl. O každou skupinu světlušek se starala Lucinka, kterou každý poznal podle velké oranžové mašle.

V sobotu navštívily skupiny program jednotlivých světlušek z Kouzelné lucerny a za splnění programu dostávaly pastelky, které si sbíraly do pouzdra s ořezávkem.

„Nejprve jsme u Věrušky vyráběly vlastní, poté jsme u Mechůvky poznávaly přírodu. Zvídalka se zase zaměřila na svět kolem nás. Pomocí obrázků nám přiblížila 10 zemí světa. Aby vždy světlušky dostaly náповědu, musely splnit tři úkoly. Mimo jiné si děvčata na akci vyzkoušela denní cyklus zvířátek, seznamovala se se čtyřmi druhy koření, poznávaly stopy, zpívala a zahrály si i boj o záchranu Hbitušky. Lucinky naučily světlušky taneček, který jsme si společně zatancovaly večer na Velkém reji.“ Říká vedoucí mosteckých světlušek Chytrolín. Nedělní dvouhodinový program si připravily dvojice vedoucích dle příběhů z Lucerny, moc se jim povedl.

Ze společné akce si světlušky z celé republiky odnášejí kromě poznání postav Kouzelné lucerny i mnohá přátelství se světluškami z jiných měst.







# Víkend v Džungli

23. - 25. 3. 2012

Neobvyklá akce s názvem Víkend v džungli se konala poprvé. Byla určena pro vybraný počet vlačů a jejich vedoucí. Cílem akce bylo seznámení s postavami Knihy džunglí a prožití těchto postav. Účastníci se tak mohli na jeden víkend přenést do daleké džungle.

Všechny přihlášené oddíly se setkaly v Hradci Králové na jedné základní škole. Oddíl dostal průvodce – vlka, který se o ně celý víkend staral: „Z venku se ozvalo vytí a tak jsme odpověděli a rychle vyběhli na školní zahradu, kde jsme se poprvé setkali s postavičkami z Knihy džunglí.“ Sobota se nesla ve shánění klíčových slov džungle. „Během dopoledne jsme si tak vyzkoušeli Tanec hada Káa, lov býka pod vedením Baghýry, průchod prolezačkami – opičím světem bandarů, lovili jsme svačinu z oplatkovníku hlídaného podrážděnými včelami anebo se nechali pomalovat válečnými barvami našich oblíbených postav z džungle.“ Po obědě čekala na všechny překvapení v podobě skutečné ZOO na školní zahradě. „Přijeli totiž lidé ze Safari Dvůr Králové a přivezli s sebou kožešiny a kůže zvířat, po trávě se proháněla živá obrovská želva a viděli jsme i skutečného Káa – tedy mohli jsme si pohladit hroznýše nebo užovku korálovou.“ Navečer ještě vlačata zachraňovala Mauglího a bojovala proti bandarům. Nechyběl ani zlý Šerchán.

Při nedělním rozloučení se loučil i Mauglí, který odešel z džungle k lidem. I vlačata se rozloučila s novými kamarády a plna zážitků se rozjela zpět do svých domovů.

# Cesta časem

## 100 let českého skautingu

„Nějak se mi to, to, no zašprajclo,“ hekal Syslík nad svým strojem času. „Nechce to běžat.“ „Zkus tohle úesběčko dát támhle a támhleto semhle,“ radila mu Chobotnička.

„Když myslíš,“ pokrčil Syslík rameny a provedl výměnu. Ve stroji to luplo a ozvalo se Tádá tádatata, tátá tadá.

„No, a je to,“ řekla sestra Chobotnice bratru Syslovi, „skautské ideály spojují svět.“

Nějak jí rozbolely nohy, a proto rychle usedla na svou vznášedlovou židli. „Co je?“ podívala se na Sysla, „také už nejsi žádný mladík. To ty jen tak děláš, že tě stále nezebou holá kolena.“

„Hola, hola, holala,“ vzpomněl si Sysel na prastarou skautskou píseň z předminulého století. „Představ si, velebná sestro, že za mnou byly Želvičky, abych jim vyprávěl, jaké to bylo, když jsme své stezky a úkoly dostávali vytištěné na papíru.“

„Brrr,“ oříásla se velebná sestra, „jak neekologické a protizákonné! Ale toho, že za tebou Želvy přišly, toho si váž, se mnou Vodoměrky komunikují jen přes emsí, že jim to stačí.“ „Přes co?“

„Přes mental connection, zkratka MC.“

„A jo, mentalkonekšn, tím mi Želvy letos poslaly pozdrav z tábora.“

„No to jsou hodné,“ usmívala se Chobotnice. „A kde letos tábořily?“

„Na odvrácené straně Měsíce, dělaly tam úklid po astronautech.“ „I chudinky, to si moc neužily.“

„Ale užily, vedle toho měly dost dobrý program, při pokladovce našly prehelium, laserovaly

si s nějakým oddílem z Marsu a obden hrály bžudle. A při tom všem si ještě na mne, dědka želvího, vzpomněly.“

„Teď jsem si vzpomněla,“ řekla Chobotnice, „že Vodoměrky také za mnou jednou přišly. Někde našly starou džípíesku a přišly se zeptat, jak se používala.“

„A poradila jí jí? Pamatovala sis to? To už je let, co byla vyřazena z nováčkovské zkoušky.“

„Tss,“ udělala Chobotnice. „Já, která dosáhla stupně zlatý kačer čili Gold Cacher, abych tohle neuměla? Jak byly Vodoměrky rády, že mají něco do družinového muzea! Panečku, sestra Chobotnice ještě dávno není nepotřebnou bábou!“

„Tak já znovu zkusím zapnout tenhle exponát,“ sklonil se Sysel nad strojem času.

V něm to znovu luplo a znovu se ozvalo Tádá tádatata, tátá tadá.

„Už jsem si myslel, že to přestalo fungovat,“ řekl Syslík Chobotničce, která se stejně jako on nakláněla nad krabicí. „Pamatuješ si něco z toho, co jsme si před chvílí povídali?“

„Trochu, raději to napíšu, než to zapomenu. Pojď mi pomoci,“ navrhla Chobotnička.

„Piš ty, já budu malovat,“ vzpíral se Syslík. „Třeba tu klubovnu v ulici, co pojmenovali po našem vedoucím Galapákovi.“



## soutěž

### Cesta časem

**A blížíme se k cíli. Poslední úkoly soutěže nejsou složité. Dokážete společně splnit dobrý skutek a poslat pohled jinému oddílu?**

### Zadání pátého kola

- Splňte s rojem/smečkou jeden společný dobrý skutek. Může se jednat o návštěvu domova důchodců, namalování obrázků a návštěvu děř v nemocnici, ...

- Na emailovou adresu soutěže zašlete váš vykonaný dobrý skutek, případně fotografii z akce.

- Pošlete pohled jinému roji/smečce v republice. Náhodně si vyberte město či internetové stránky nějaké smečky vlčat či roje světlušek a na jejich adresu zašlete pohled z vašeho města/vesnice/tábora. (Do budoucna s nimi můžete navázat spolupráci, společná výprava, ...)

- Úkol je splněn, napíše-li Akéla či Velká světluška, že byl pohled odeslán.

Výsledky úkolů zasílejte na adresu soutěže [cestacasem@skaut.cz](mailto:cestacasem@skaut.cz) do 15. 8. 2012. Do předmětu zprávy uveďte 5. kolo.



# Budoucnost skautingu

Jsme u konce našeho seriálu. Českému skautskému hnutí je 100 let, ale co dále? Jak bude vypadat náš skauting za 10, 50 či 100 let? Myslíš, že budou stále potřeba dobré skutky? Budou spát skauti za 50 let v podsadovém stanu? Budou skauti za 100 let jezdit na výpravu na kole, nebo na výpravu ve vzdušných létajících autech? Zapoj fantazii a vyplň rámeček.

V další části stránky doplň odpovědi na otázky. Víš, že ve skautském hnutí jsou potřeba právě tak šikovné děti, jako jsi ty? I z tebe může být jednou vedoucí oddílu nebo pracovitý člověk, který dokáže svému okolí pomoci. Jak se vidíš za pár let?



Ilustrace: Tomáš Chlud

Nakresli, jak by mohl vypadat skautský vedoucí za 100 let?

Zaškrtni, jaké akce tě ve skautu baví:

nic  schůzky  výpravy  vše  tábor

Jaké hry máš nejraději: .....

.....

Jaké kamarády jsi ve skautu poznal, napiš jejich jména:

.....

Co ses ve skautu naučil: .....

.....

Chtěl bys být také jednou vedoucí? ANO  NE

Ze scénky 3. oddílu,  
Mladá Boleslav



Podpisy oddílu Skokani



Obraz z historie – rozcvička  
s A. B. Svojsíkem, Vlaštkovy Ústí nad Labem




# Táborník

Léto a skautské tábory jsou ideální na splnění vlčka/světýlka táborník. Se Světýlkem si můžeš navíc některé body splnit hned!

## Batoh

Určitě si na výpravy balíš sám a úkol tak pro tebe bude jednoduchý. Zkus věci z obrázků správně uložit do batohu, propoj pomocí čar věci si jednotlivými oddíly batohu. Pokud si nebudeš jistý, vylušti si křížovky a šifry a dostaneš nápovědy.



### Nápověda

u	e	c	o	l	n
k	t	š	ž	u	e
í	v	ý	n	i	j
n	é	v	a	c	t
d	h	e	z	ě	ě
u	o	v	á	v	ž
r	h	a	d	í	š

.uhatabitsáčínrohaíndeřpodžolucivěvčheljen

Co patří do spodní části batohu zjistíš z obrázků





# Stan

Každý správný táborník by měl umět postavit stan. Očísľuj jednotlivé kroky tak, abys stan postavil.

- Vyhlédnu a vyberu místo.
- Přehodím tropiko přes vnitřní část stanu.
- Rozložím podlážku.
- Přivážu tropiko k vnitřní části stanu.
- Upevním podlážku kolíky.
- Složím jednotlivé tyče.
- Zabydlím se.
- Připevním pružné tyče k vnitřní části stanu.
- Vypnu tropiko stanu.



**Víš, které části stanu se říká: tropiko, podlážka, vchod, kolík?**

# www.sotkoviny.cz

Hraj si, kresli, piš a soutěž, se Šotkem to lehce zvládneš.

Ukáže ti, jak se dělá povídka i báseň skvělá.

Když mu pak svá dílka pošleš, na webu je brzy najdeš.



evropský sociální fond v ČR



EVROPSKÁ UNIE



MINISTERSTVO ŠKOLSTVÍ, MLÁDEŽE A TĚLOVÝCHOVY



OP Vzdělávání pro konkurenceschopnost

INVESTICE DO ROZVOJE VZDĚLÁVÁNÍ



# Oblékáš se správně?

Na táboře je velmi důležité, abys byl vhodně oblečen. Jistě pro tebe bude hračka vybrat z oblečení to, které by sis oblékl v následujících situacích:

1. Venku je horko k padnutí, budete hrát hru na slunci.

2. Venku prší a je bláto.

3. Stmívá se, půjdete si sednout k ohni.

5. Jdeš na rozsvičku, ještě je rosa.

4. Jdeš spát.





# HARIBO

Víš, jak  
chutná  
šmoula?



[www.haribo.com](http://www.haribo.com)

**HARIBO CHUTNÁ MALÝM, STEJNĚ TAK I DOSPĚLÝM**

## Časostroj

**+2 DÁRKY:**

zábavná cesta do historie  
pro mladé čtenáře

[www.casostroj.cz](http://www.casostroj.cz)






2. DÁREK  
Plakát  
fantasy  
filmu

1. DÁREK  
DIORÁMA  
letišť z 2. světové  
války


**Právě v prodeji** ve všech dobrých trafikách

# Kde jsou doma

Každý živočich potřebuje pro svůj život jiné prostředí. Některý žije ve vodě, jiný na louce, stromě či pod zemí. Prvním úkolem je pojmenovat všechna zvířátka. Potom vezmi nůžky, zvířátka vystříhni a umísti do správného prostředí na dvoustraně 14 – 15. Zvířátka můžeš nalepit. Neboj se dokreslit vše potřebné pro spokojenost všech zvířat, například pavučinu, hnízdo či krtinec.



inzerce



SKAUTSKÝ  
INTERNETOVÝ  
A KAMENNÝ  
OBCHOD

Pižň, Slovanská 31; tel.: 377 446 782

**Kompletní sortiment  
skautského zboží a potřeb  
pro táboření, včetně  
zakázkové výroby...**

NOVĚ

facebook

staňte se našim fanouškem

• **HUSKY** OUTDOOR SHOP

... trvalé skautské slevy!!!



[www.limansport.cz](http://www.limansport.cz)

**E-SHOP**



„Za který stát zítra startuješ na táborové olympiádě?“ Šfouchl Užovka do Syslíka, který byl trochu nekňuba, nemotora a nemešlo.

„Já bych nejraději vůbec nestartoval, protože mám ze sportovního zápolení trochu strach. Při skoku vysokém se vždycky zamotám do špagátku, při běhu mne píchá v boku, a když jsme naposledy dělali kotrmelce, tak mi praskla guma v trenýrkách,“ smutnil Syslík

„A jde ti něco?“ Ptal se Užovka.

„Jde: Rád nosím vlajky.“

„No vidíš, budeš ozdobou zahajovacího ceremoniálu.“

„Nebudu,“ smutně kopal Syslík do kamínku. „Sportovce a borce pro nástup jejich vlast vždycky oblékne do toho nejlepšího a já nemám ani nic čistého. Všechno, co mám s sebou a na sebe, se už potkalo s blátem, žabincem nebo s hřebíkem. Kousek mikiny jsem zanechal na té ohradě, kde se pasou uvnitř krávy, co jsem si s nimi chtěl povídat. Kdepak, já už vypadám tak, že kdybych třeba nesl vlajku Finům, tak bych si je určitě znepřátelil a na sever bych směl nanejdýš k Jeseníku.“

„Ale klídek,“ těšil jej Užovka, „já jsem pro tebe vymyslel něco, čím i tak přispěješ ke slávě a lesku letošních olympijských her, aby se na ně dlouho vzpomínalo.“

A šel něco šuškat Pučmeloudovi, Chobotničce a nakonec i samému Galapákovvi.

Druhý den se celý tábor odebral k olympijskému stadionu,

který z dálky připomínal plácek na plážový volejbal. Na hlavní tribuně byl Galapák, Chobotnička, Užovka a Pučmeloud. Ostatní tribuny byly hustě obsazeny plyšáky nejrůznějších tvarů a barev, protože Želvičky a Vodomeřky stály seřazeny mezi dvěma kůly vyznačujícími bránu borců.

Chobotnička podala Galapákovvi

„Ještě ne!“

Ukázal Užovka, vzal si naběračku a spustil:

„Brána borců se otevírá a na stadion pod svou vlajkou vcházejí sportovci z Řecka, pravlasti olympiád.“

„Už?“ zvolal Syslík.

„Ještě ne,“ ujistil jej Užovka a pokračoval: „Ostatní delegace přicházejí podle abecedy

– Argentina, Bermudy, Cejlon, a tak dále, poslední je Republika Žižkov.“

Když všichni sportovci stáli na stadionu pod svými vlajkami, zvolal Syslík: „Už?“

„Už!“ souhlasili Užovka, Pučmeloud i Galapák.

Syslík k pochodni, kterou celou dobu držel v ruce, přiložil zapalovač a škrtl. Pochodeň s krásným Buf!!! vzplála a Syslík, oděn jako



## Syslík a olympijské hry

kopretinu a naběračku, do které mluvil jako do mikrofonu:

„Vážení hosté, vážení sportovci, vážené obecenstvo! Vítám mezi námi předsedu mezinárodního olympijského výboru a prosím, aby letošních olympijských her zahájil.“

Pučmeloud se postavil, uklonil, dostal kopretinu, převzal naběračku a zrozpačtil:

„Tak ... já ... Kam jsem to ... Tady ne, tady také ne,“ hledal po kapsách překlad svého cizokrajného proslovu do želvičiny.

„A jo, tady to je!“

Vytáhl zmuchlaný papírek, narovnal jej a přečetl:

„Nazle – danou!“

Tribuny zatleskaly a do toho se ozvalo Syslíkovo: „Už?“

dávný maratonský běžec, za jáso tu nastoupených sportovců vyběhl. Aby mu pochodeň nezhasla, kryl ji rukou. Oslněn plamenem se však na konci stadionu zamotal a spadl i s pochodněm do kupky sena připravené pro skok vysoký. Ta vzplála místo připraveného propanbutanového vaříče...

Po jejím uhašení a zjištění, že k žádným vážným škodám na zdraví ani majetku nedošlo, když sportovci opět stáli na stadionu připraveni k olympijskému slibu, naklonil se Užovka k očouzenému Syslíkovi:

„Jsem ti říkal, že přispěješ ke slávě a lesku těchto her, na které se hned tak nezapomene.“










POMALU , ALE  S  SE NECHYSTALI DO   
 BALLI SI  A VESELE SE  „NEZAPOMEŇ “,  
 ŘEKLA  „V  BUDE V  CHLADNO!“ „KLID“,  
 ODPOVĚDĚL  „MĀM V  VŠECHNO! , , ALE  
 TAKĚ  A  ...UDĚLĀM KRĀSNĚ  ZĀŘTĪCĪCH !  
 OBULI SI  A VYRAZILI  NA BLĪZKÝ . NAD NIMI  
 SE KLENULA  A  KRĀSNĚ .  SLOŽILA  A ZADĪVALA  
 SE NA  „VIDĪM “, POVĪDĀ „COŽE?“ DIVIL SE   
 „JAK SE  DOSTAL TAK VYSOKO?“ „MYSLĪM , KTERĚ  
 SE JMENUJE  „SE . A  I DALŠĪ!   
, , NAD  SE TĀHL  BOBOVNĪKA . NAJEDNOU  
 SE OZVALO STRĀŠNĚ ZAVYTĪ! TO JE  NEBO !  
 LEKLI SE  A  „RYCHLE  !!!“ ALE PAK NA   
 UVIDĚLI  JAK  NA , A , JACĪ JSOU  
 OBA STRĀŠ ...







## NA LOUCE

Lucinka se vydala na louku, aby natrhala kytičku do vázy. Květiny jí však chtěly něco říct. Co to asi bylo? Poskládej podle čísel písmena na květech a dovíš se to taky!



inzerce




**MINDOK**

## Máte v hlavě GPSku?

Poznejte Českou republiku v této zeměpisné hře. Seřadte jednotlivá města a zajímavá místa naší země podle jejich zeměpisné polohy. Hra, která není pouze zábavou, ale dozvíte se u ní spoustu věcí.

A kde vlastně leží ty Kotěhůlky? Stačí si zahrát tuto hru a dozvíte se to!

Vyzkoušejte také další hry z řady „Kde leží...“



Nyní za skvělou cenu v prodejnách Pompo a Sparkys.



## NEMOCNÝ HAD KÁ

Had Ká se v džungli nakazil neznámou nemocí, při níž kresba na jeho kůži začala měnit barvu a tvar. Namísto známého hroznějšího vzoru se na kůži hada Ká začaly objevovat zvláštní obrazce připomínající siluety zvířat žijících v džungli. Pojmenuj zvířátka, která ti kresba na jeho kůži připomíná, a přiřaď jejich siluety k barevným obrázkům zvířat!



Připravil: Josef Pospíchal

inzerce

## PRO SVĚTLUŠKY A VLČATA

Stezky



**Nové stezky pro světlušky a vlčata** - snazší a jednodušší příprava programu pro jejich vedoucí. Stezky obsahují shrnutí toho, co by naši nejmenší v daném období měli umět a znát, aby z nich vyrostli správní skauti a skautky.

obchod.skaut.cz




# Přežvýkavci

Přežvýkavec je býložravý savec. Dokáže přežvýkat i těžko stravitelné rostliny, a to díky tomu, že má složitý žaludek složený ze tří předžaludků a jednoho žaludku. Všechny druhy přežvýkavců nejprve potravu rozžvýkají a spolknou, a potom napůl strávenou směs zvrátí zpět do úst, kde ji znovu sežvýkají, a tím zvýší využití potravy. Přežvýkavci patří mezi sudokopytníky. U nás žijí přežvýkavci jelenovití a turovití, jinde pak také třeba žirafovití či vidlorohovití.

## Turovití

Do této velmi rozmanité skupiny patří tuři, kozy a ovce, antilopy a buvolci. Všichni jsou býložravci. Samci mají rohy, které nikdy neshazují. Rohy mají i samice, ale slabší. Celý život jim dorůstají, a tak je musí obrušovat. Z dvou prostředních prstů mají zdvojené kopyto zvané pazneht. Další dva prsty chybějí nebo jsou kratší. Domestikovaní žijí na celém světě.

Pojmenuj obrázky zvířat a přiřaď k nim popisy.



**1)** Tito tuři žijí ve stádech. Jsou to velcí býložravci, mají rohy. Samice žijí ve skupině s mláďaty, samčí skupiny žijí odděleně. Domestikované druhy najdeme téměř všude, chovají se na mléko a na maso.

**2)** Tento středně velký domestikovaný přežvýkavec se chová pro mléko, maso, srst a kůži. Dříve žily ve stádech a putovaly po kopcích se svým pasáčkem, v některých zemích toto stále funguje.

**3)** Jejich tělo je porostlé měkkou, hustou srstí – vlnou bílé nebo černé barvy. Rohy mají většinou jen samci. Tento malý domestikovaný přežvýkavec se chová i v horských nebo suchých oblastech a to zejména pro vlnu, maso a mléko.

**4)** Tento přežvýkavec je jediný zástupce divokých ovcí v Česku. Samci mají zahnuté rohy, kterým se říká toulce. Samice rohy nemají. Jeho zimní srst je tmavá, letní srst je do rezava. Česko není jeho původním domovem, ale daří se mu zde velice dobře.

**5)** Vysokohorský přežvýkavec podobný koze má svalnaté tělo. Samci i samice mají rovné růžky, které jsou na konci zahnuté. Samci jsou samotáři. Jeho zimní srst je hustá a hnědočerná, letní srst je rezavohnědá a krátká. Dožívá se asi 15 let. V Česku ho najdeme v severních Čechách, v Hrubém Jeseníku, u Králického Sněžníku.



# Jelenovití

Žijí hlavně v lesích všude po zeměkouli (kromě Antarktidy). Všichni samci těchto savců mají větvené parohy, které každoročně shazují (nejčastěji v únoru). Na jaře jim narostou nové. Mají výborný zrak, čich a sluch. Poznáš podle obrázků, jak se tyto jelenovití jmenují? Pomůže ti vylustění šifer a křížovek.



1. kěňad




1.



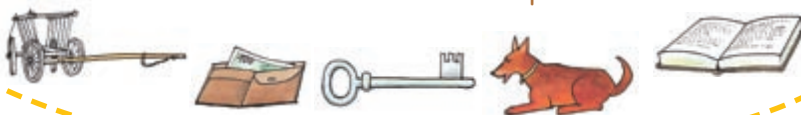
4. další slovo dostaneš, zjistíš-li z každé skupiny obrázků jejich společné písmeno.



2.




3. Z každého obrázku vezmi druhé písmenko



# Rodiny

Kráva, koza a ovce se rozhodly, že si udělají výlet. Všechny s sebou vzaly své rodiny. Víš, jak se jejím členům říká? Zkus názvy přiřadit.



Býk

Kráva

Kůzle

Koza

Beran

Ovce

Jehně


Tele

Kozel



# PŘEŽVÝKAVCI

1. Rozděľ přežvýkavce na obrázku mezi volně žijící a domácí a zasoutěž si s kamarády, kdo jich dokáže nejvíce správně pojmenovat!
2. Najdi mezi zvířaty druhy, které k přežvýkavcům nepatří!
3. Přiřaď správně některé z přežvýkavců k obrázkům krajiny a míst, ve kterých obvykle žijí! Několik zvířat se kreslí rozuteklo po mapě, vš, kde je jejich původní domov?
4. Na koho má poličeno lev Mlsoun, na koho se sbíhají sliny vlku Hladounovi a koho se chystají ulovit Dva indiáni?
5. Pod čísly 14 a 23 se skrývají přežvýkavci kančil a kabár. Čím se liší od většiny jiných přežvýkavců?





6. Jelínek pudu a jelínek červený žijí v Jižní Americe. Jakými čísly jsou na obrázku označeni?
7. Kolik sobů najdeš na obrázku?
8. Jak se jmenují jednotlivé části složeného žaludku krávy? Hledej mezi obrázky trávy, drž se barev a složíš nejen názvy, ale objevíš i místo, kde se která část žaludku v těle kravičky nachází.
9. Kterých přežvýkavců je na obrázku více, těch s rohy nebo těch s parohy?
10. Český kuchař Eda Jelítko už si brousí nože... Kteří z přežvýkavců se nejčastěji vyskytují na jeho jídelním lístku?





# DRUŽINA ČOLKŮ









# Stonožka

**Budeš potřebovat:**  
 punčocháče (bavlněné nebo i silonky),  
 něco na vycpání (ovčí rouno, vatu, odstřížky  
 látek, molitan, noviny...), knoflíky, plst,  
 bavlnky a jehla, nůžky, provázek.

1. Rozstříhej si punčocháče podle obrázku.



2. Z materiálu na vycpávání si udělej kouli - to bude hlava stonožky.



3. Kouli vsuň do punčochy až na konec.



4. Provázek rozstříhej na kousky dlouhé asi 35 cm a na koncích udělej uzlíky - to budou nohy stonožky.



5. Za koulí punčochu zavaž provázkem.



6. Postupně přidávej další koule.

7. Pokud chceš housenku delší než je jen jedna punčocha, nechej za poslední koulí kousek punčochy prázdný. Z druhé punčochy udělej druhou polovinu těla - začínáš tentokrát od konce stonožky. Přes poslední kouli natáhni zbytek první punčochy (středová koule má na sobě dvě vrstvy punčochy).



Stonožka má spousta nohou, kolik bude mít ta tvoje?



100% skautský obchod

Nové výdejní místo JUNshopu  
je pro Vás připraveno v Brně.

## POZOR, BLÍŽÍ SE TÁBORY!

*Kompletní skautský  
sortiment i veškeré  
vybavení do přírody  
nakoupíš výhodně  
u nás v JUNshopu.*

*Husky Kevy  
(kalhoty  
vhodné ke kroji)  
490,- Kč*

*Husky Mauglí  
Limitovaná série  
960,- Kč*

*Dětské oblečení  
od 290,- Kč*

**Díky JUNkartě získáte  
slevu až 10 %  
na veškerý sortiment**

Prodejna: Haškova 7, Praha 7  
e-mail: [obchod@junshop.cz](mailto:obchod@junshop.cz)

**Volání v rámci STS zdarma  
tel.: 773 294 840**

**8.** Stonožce vytvoř  
obličej – přilep nebo  
přišij knoflíky jako oči.  
Pusu vytvoř z plsti.



**9.** Z plsti vystříhni dva různě  
barevné obdélníčky a uprostřed  
svaž bavlnkou. Právě jsi  
vytvořil mašličku na  
stonožčí hlavičku.



**10.** Pokud chceš, vytvoř svojí  
stonožce botičky z plsti nebo je  
namaluj na papír a přilep.





## Slaná voda



Víš, že slaná mořská voda nadnáší více než běžná z rybníka? Aby ses přesvědčil, nemusíš jezdit až k moři, vyzkoušej následující pokus! Vezmi brčko a na jeho konec připevni malou kuličku z modelíny. Do sklenice nalij „obyčejnou“ vodu a ponoř do ní brčko. Udělej si na brčku značku v místě, kam dosahuje hladina. Stejný postup opakuji s osolenou vodou...

Do obyčejné vody se brčko zanoří hlouběji. Proč? Protože slaná voda je hustší než obyčejná (částice jsou větší, nebo jsou jejich vzdálenosti menší)...

## Potopí se led?

Co je to za otázku, kdyby se led potápěl, nemohli bychom přece v zimě bruslit na rybníce u klubovny! Ale my si ukážeme, že je to možné... Do sklenice nalij trochu vody a obarvi ji vodovkami. Obarvenou vodu nalij do formy na led a nech v mrazáku, dokud nezuhne. Do sklenice nalij horkou vodu a hod do ní jednu obarvenou kostku ledu. Co se stane?

Ledová kostka nejprve klesne na dno sklenice, ale po chvíli opět vyplave na hladinu. Proč? Hustota kostky ledu je větší než horké vody, proto jde ke dnu. Po chvíli horká voda kostku ledu ohřeje, hustota poklesne a led se vydá k povrchu...



## Zvětšení balonku

Dokážeš zvětšit balonek, aniž bys do něj foukal? Tento pokus dělej s někým dospělým. Nafoukni balonek, polož ho vedle hořící svíčky a přivaž ho, aby se neskutálel až na plamen svíčky! Pozoruj, co se stane.

Balonek se bude postupně zvětšovat, až nakonec praskne. Vlivem tepla se molekuly vzduchu v balonku urychlují a tlačí na stěny balonku, který se díky tomu zvětšuje...

